

Synthèse du Budget	Administration communale de : BAELEN	Code INS	63004
		Exercice:	2020
Modèle officiel généré par l'application eComptes © SPW.INTERIEUR & ACTION SOCIALE		<i>Version:</i>	1



SYNTHÈSE du BUDGET INITIAL

Module informatisé de publication des budgets annuels



Commune de : **BAELEN**

Adresse de l'administration: de la Régence 1
4837 BAELEN
www.baelen.be

Date d'arrêt du budget par le conseil: 09/12/2019

Date d'approbation de la Tutelle: 09/01/2020

Type document: Budget Exercice: **2020**

Directeur Général: Christel Ploumhans

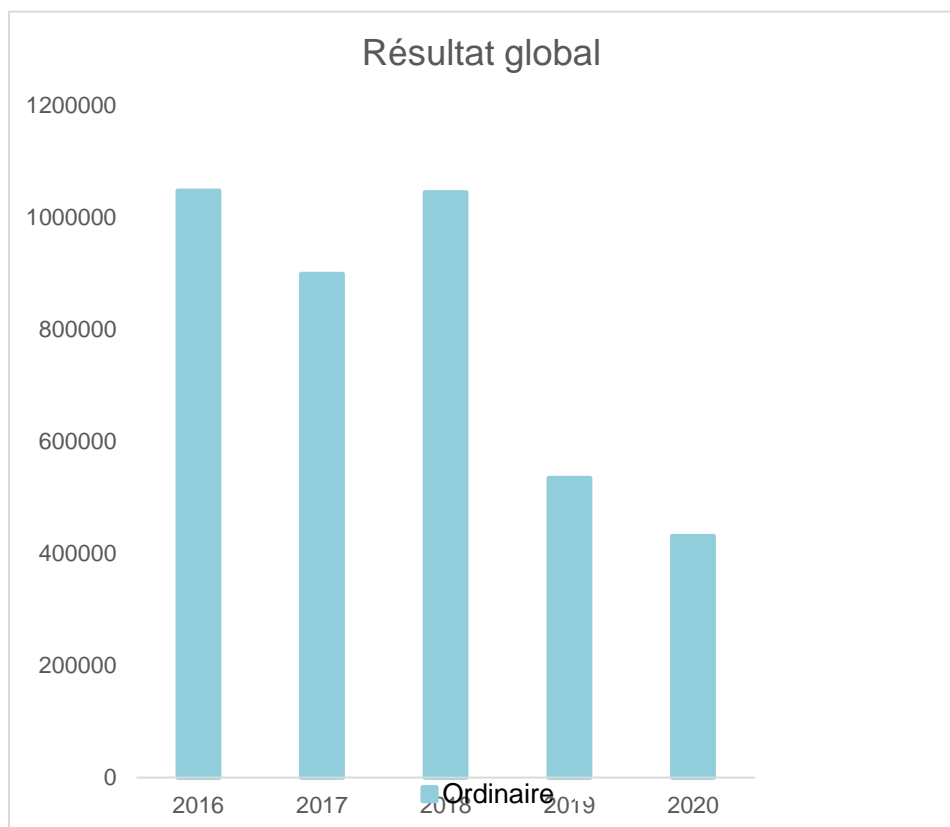
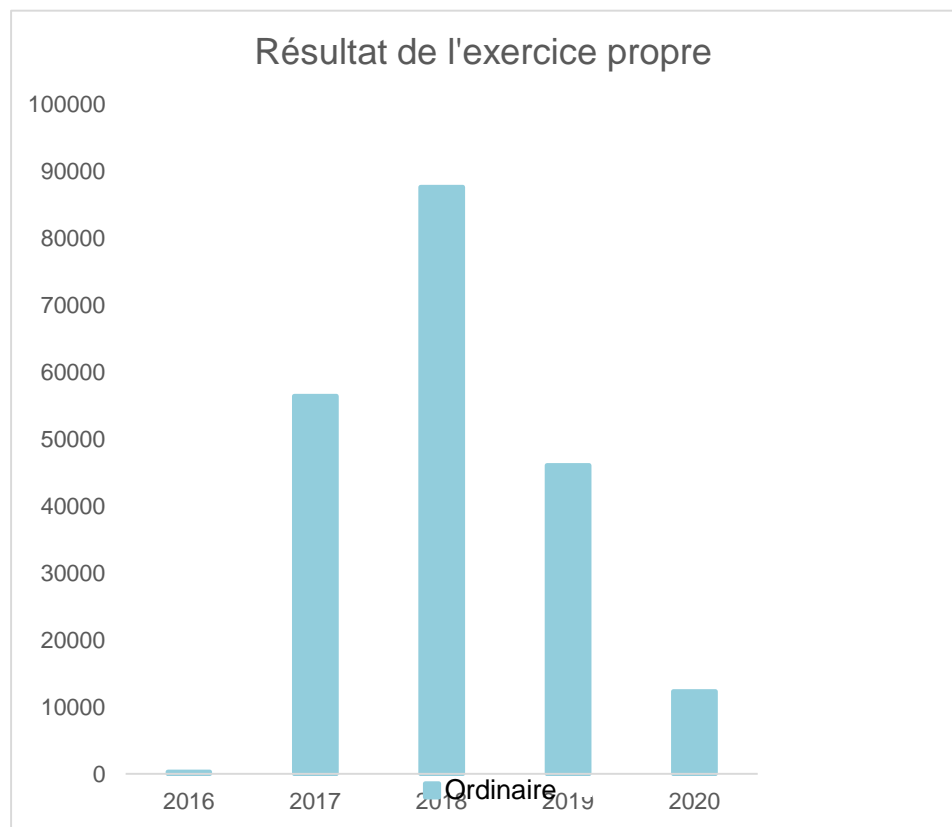
Tél: 087 76 01 11
Fax: 087 76 01 12
Email: direction@baelen.be

Directeur Financier: Roland OHN

Tél: 087 76 01 15
Fax: 087 76 01 12
Email: receveur@baelen.be

Evolution du résultat budgétaire ordinaire					
	Budget	Budget	Budget	Budget	Budget
Exercices:	2016	2017	2018	2019	2020
Résultats Exercice Propre*	303	56.419	87.618	46.058	12.311
Résultat global* (avec exercices antérieurs et prélèvements)	1.046.825	898.681	1.044.340	534.616	430.870

* Montant arrondi à l'euro



Synthèse du Budget	Administration communale de : BAELEN	Code INS	63004
		Exercice:	2020
Modèle officiel généré par l'application eComptes © SPW.INTERIEUR & ACTION SOCIALE		<i>Version:</i>	1

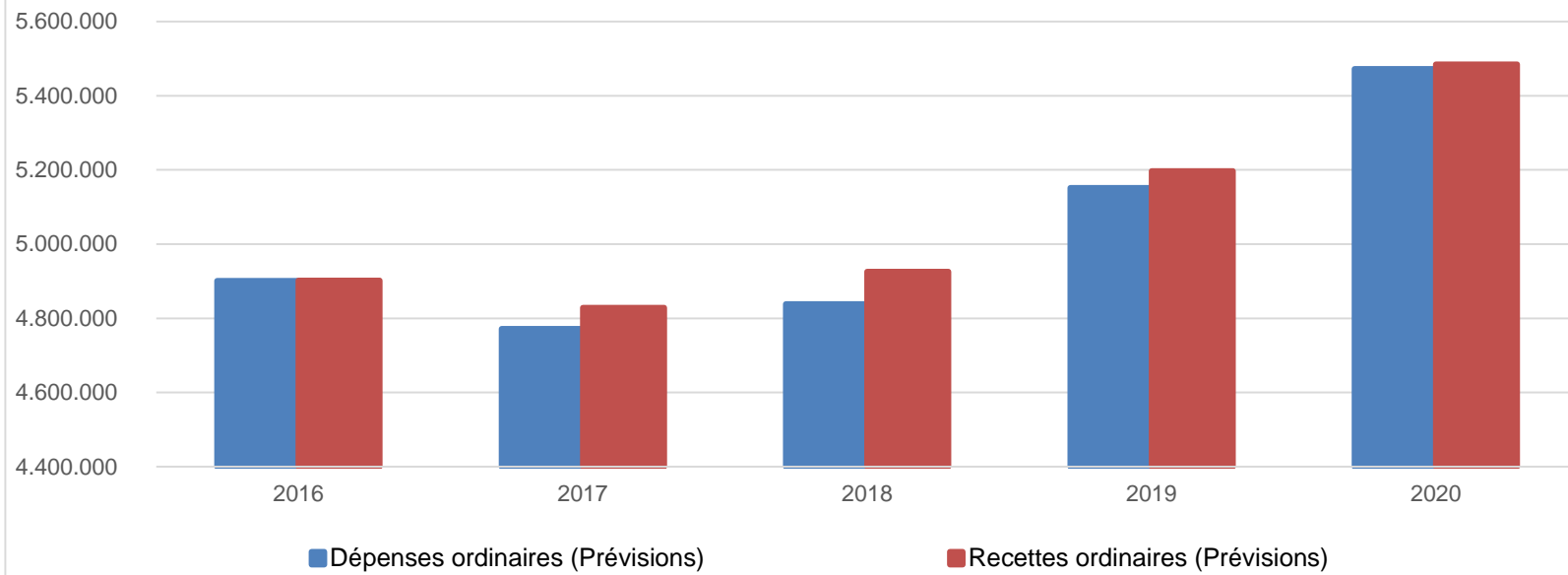
Ventilation économique des dépenses et des recettes ordinaires					
	Budget	Budget	Budget	Budget	Budget
	Dépenses ordinaires (Prévisions)				
Exercices:	2016	2017	2018	2019	2020
Personnel	2.044.199,38	2.108.270,82	2.076.599,11	2.386.307,14	2.415.759,77
Fonctionnement	992.633,89	1.030.196,58	1.088.884,40	1.080.145,74	1.143.737,52
Transferts	934.098,46	1.016.562,83	1.043.463,51	1.106.088,37	1.199.122,94
Dette	630.506,56	616.948,87	629.599,86	578.705,44	713.389,09
Prélèvements (hors 060)	300.000,00	0,00	0,00	0,00	0,00
Total (exercice propre)*	4.901.438	4.771.979	4.838.547	5.151.247	5.472.009
Exercices antérieurs	129.037,98	121.688,23	21.568,73	57.830,91	5.115,00
Prélèvements	661.500,02	408.938,40	795.198,68	1.472.992,10	1.641.387,88
Total général*	5.691.976	5.302.606	5.655.314	6.682.070	7.118.512

* Montant arrondi à l'euro

Recettes ordinaires (Prévisions)					
Exercices:	2016	2017	2018	2019	2020
Prestation	170.201,86	240.117,12	240.000,91	357.772,85	408.580,17
Transferts	4.649.302,80	4.524.498,20	4.627.381,18	4.807.079,12	5.043.287,79
Dette	82.236,45	63.782,60	58.782,60	32.452,57	32.452,57
Prélèvements	0,00	0,00	0,00	0,00	0,00
Total (exercice propre)*	4.901.741	4.828.398	4.926.165	5.197.305	5.484.321
Exercices antérieurs	1.837.059,82	1.372.889,27	1.773.489,61	1.676.043,45	1.721.723,57
Prélèvements	0,00	0,00	0,00	343.337,74	343.337,74
Total général*	6.738.801	6.201.287	6.699.654	7.216.686	7.549.382

* Montant arrondi à l'euro

Evolution des recettes et des dépenses ordinaires (exercice propre)



Synthèse du Budget	Administration communale de : BAELEN	Code INS	63004
		Exercice:	2020
Modèle officiel généré par l'application eComptes © SPW.INTERIEUR & ACTION SOCIALE		<i>Version:</i>	1

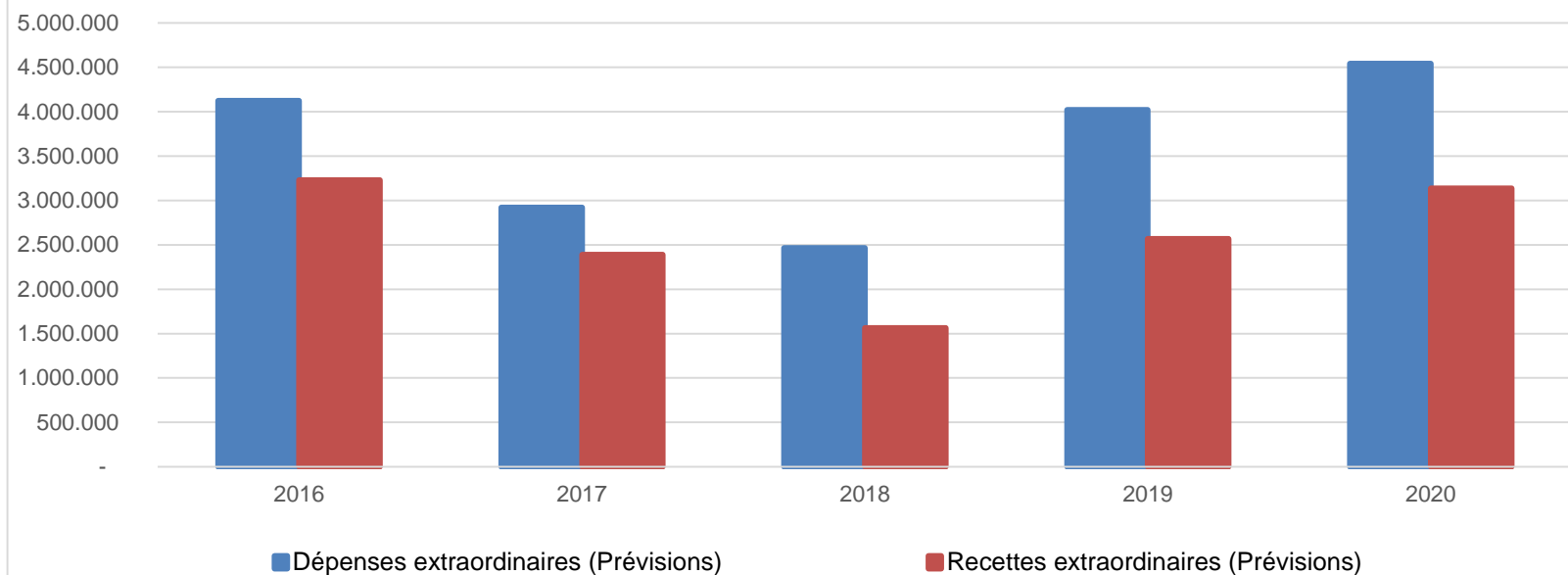
Ventilation économique des dépenses et des recettes extraordinaires					
	Budget	Budget	Budget	Budget	Budget
	Dépenses extraordinaires (Prévisions)				
Exercices:	2016	2017	2018	2019	2020
Transferts	3.000,00	5.000,00	3.750,00	351.337,74	0,00
Investissements	4.096.000,00	2.876.620,00	2.422.000,00	3.629.000,00	4.500.500,00
Dette	24.050,21	40.800,68	40.800,68	41.154,36	41.154,36
Prélèvements	0,00	0,00	0,00	0,00	0,00
	0,00	0,00	0,00	0,00	0,00
Total (exercice propre)*	4.123.050	2.922.421	2.466.551	4.021.492	4.541.654
Exercices antérieurs	1.000,00	50.000,00	0,00	18.000,00	180.000,00
Prélèvements	0,00	94.960,40	113.464,69	0,00	53.000,00
Total général*	4.124.050	3.067.381	2.580.015	4.039.492	4.774.654

* Montant arrondi à l'euro

Recettes extraordinaires (Prévisions)					
Exercices:	2016	2017	2018	2019	2020
Transferts	1.382.550,19	1.031.460,40	694.500,00	1.594.500,00	1.807.929,48
Investissements	0,00	0,00	50.000,00	0,00	53.000,00
Dette	1.845.974,00	1.357.500,00	819.500,00	972.000,00	1.276.205,82
Prélèvements	0,00	0,00	0,00	0,00	0,00
Total (exercice propre)*	3.228.524	2.388.960	1.564.000	2.566.500	3.137.135
Exercices antérieurs	112.938,62	163.180,62	177.669,04	110.809,77	163.854,79
Prélèvements	895.526,02	628.420,68	952.550,68	1.472.992,10	1.980.856,80
Total général*	4.236.989	3.180.562	2.694.220	4.150.302	5.281.847

* Montant arrondi à l'euro

Evolution des recettes et des dépenses extraordinaires (exercice propre)



Ventilation fonctionnelle					
Evolution des dépenses ordinaires (exercice propre)					
	Budget	Budget	Budget	Budget	Budget
	2016	2017	2018	2019	2020
0 Recettes et dépenses générales	693.579,76	443.592,40	831.358,68	1.512.652,10	1.681.887,88
1 Administration générale	1.104.816,77	1.121.818,82	1.167.627,84	1.215.931,41	1.372.985,12
3 Sécurité	695.011,35	480.156,69	513.249,39	550.418,27	562.696,67
4 Voiries-communications	1.128.999,25	1.129.998,07	1.105.967,25	1.191.840,53	1.271.205,48
5 Industrie - commerce	93.700,27	92.156,41	92.141,22	93.570,59	108.958,57
6 Sylviculture- Agriculture	200,00	200,00	200,00	250,00	250,00
70>75 Enseignement	827.635,88	840.989,65	810.217,00	908.678,10	814.409,06
76>77 Culture et sports	192.275,63	207.808,00	254.576,52	269.932,64	311.645,96
78 Radio, télévision, presse	5.352,96	5.500,00	5.607,14	6.000,00	6.000,00
79 Culte	6.114,81	7.201,72	12.594,56	5.964,87	12.234,18
80>86 Action Sociale	400.563,40	438.313,15	424.411,78	449.070,05	525.746,44
87 Santé publique et hygiène	321.811,62	316.983,43	322.815,89	323.714,27	345.861,25
90>92 Logement	2.400,00	2.500,00	2.500,00	2.500,00	2.500,00
93 Aménagement du territoire	90.476,61	93.699,16	90.478,29	93.715,96	97.016,59

Ventilation fonctionnelle					
Evolution des recettes ordinaires (exercice propre)					
	Budget	Budget	Budget	Budget	Budget
	2016	2017	2018	2019	2020
0 Recettes et dépenses générales	5.816.395,50	5.197.239,98	5.660.434,10	6.087.310,35	6.414.833,52
1 Administration générale	173.933,00	182.992,62	140.410,53	141.450,58	137.778,60
3 Sécurité	7.750,00	29.837,86	30.087,86	29.709,60	23.500,00
4 Voiries-communications	166.199,77	175.309,33	178.544,21	204.749,62	215.436,70
5 Industrie - commerce	85.038,56	122.873,70	123.631,49	103.293,02	101.910,72
6 Sylviculture- Agriculture	1.257,02	957,02	1.257,02	1.257,02	1.257,02
70>75 Enseignement	352.124,53	361.994,68	415.177,61	444.110,38	450.393,76
76>77 Culture et sports	35.725,35	43.974,66	63.433,66	89.412,37	106.129,30
78 Radio, télévision, presse	0,00	0,00	0,00	0,00	0,00
79 Culte	0,00	0,00	0,00	0,00	0,00
80>86 Action Sociale	24.000,00	15.500,00	15.500,00	16.250,00	19.190,02
87 Santé publique et hygiène	23.766,70	23.137,34	18.957,82	20.450,28	21.482,20
90>92 Logement	0,00	0,00	0,00	0,00	0,00
93 Aménagement du territoire	52.610,50	47.470,00	52.220,00	52.220,00	57.470,00

Ventilation fonctionnelle					
Evolution des dépenses extraordinaires (exercice propre)					
	Budget	Budget	Budget	Budget	
	2016	2017	2018	2019	
	2020				
0 Recettes et dépenses générales	0,00	94.960,40	113.464,69	0,00	53.000,00
1 Administration générale	355.000,00	500.000,00	500.000,00	373.337,74	60.000,00
3 Sécurité	0,00	0,00	0,00	0,00	0,00
4 Voiries-communications	2.886.500,00	1.838.620,00	1.780.000,00	1.667.000,00	2.318.500,00
5 Industrie - commerce	0,00	0,00	0,00	20.000,00	0,00
6 Sylviculture- Agriculture	0,00	0,00	0,00	0,00	0,00
70>75 Enseignement	139.500,00	70.000,00	10.000,00	1.280.000,00	1.257.000,00
76>77 Culture et sports	521.000,00	319.000,00	73.000,00	283.000,00	350.000,00
78 Radio, télévision, presse	0,00	0,00	0,00	0,00	0,00
79 Culte	100.000,00	92.000,00	20.750,00	145.000,00	280.000,00
80>86 Action Sociale	0,00	0,00	0,00	0,00	0,00
87 Santé publique et hygiène	121.050,21	102.800,68	82.800,68	253.154,36	276.154,36
90>92 Logement	0,00	0,00	0,00	0,00	0,00
93 Aménagement du territoire	0,00	0,00	0,00	0,00	0,00

Ventilation fonctionnelle					
Evolution des recettes extraordinaires (exercice propre)					
	Budget	Budget	Budget	Budget	Budget
	2016	2017	2018	2019	2020
0 Recettes et dépenses générales	1.008.464,64	741.601,30	1.130.219,72	1.583.801,87	2.144.711,59
1 Administration générale	300.000,00	594.960,40	550.000,00	0,00	52.000,00
3 Sécurité	0,00	0,00	0,00	0,00	0,00
4 Voiries-communications	2.120.324,19	1.364.000,00	974.000,00	1.044.000,00	1.597.031,08
5 Industrie - commerce	0,00	0,00	0,00	15.000,00	0,00
6 Sylviculture- Agriculture	0,00	0,00	0,00	0,00	0,00
70>75 Enseignement	127.000,00	60.000,00	0,00	1.195.000,00	1.100.000,00
76>77 Culture et sports	567.500,00	280.000,00	40.000,00	165.000,00	178.104,22
78 Radio, télévision, presse	0,00	0,00	0,00	0,00	0,00
79 Culte	100.000,00	90.000,00	0,00	140.000,00	210.000,00
80>86 Action Sociale	0,00	0,00	0,00	0,00	0,00
87 Santé publique et hygiène	13.700,00	0,00	0,00	7.500,00	0,00
90>92 Logement	0,00	0,00	0,00	0,00	0,00
93 Aménagement du territoire	0,00	0,00	0,00	0,00	0,00

Commentaires

Glossaire

Termes

Définitions:

Exercice propre	L'exercice du document allant du 1er janvier au 31 décembre
Exercices antérieurs	Les opérations antérieures à l'exercice propre
Résultat global	Le boni ou le mali de l'exercice propre cumulé avec celui des exercices antérieurs
Dépenses de transfert	Dépenses effectuées à destination de tiers à la commune (d'autres institutions, organismes, ménages ..)
Recettes de transfert	Recettes en provenance de tiers (subsides, taxes, ...)
Recettes de prestation	Recettes découlant de services payants rendus par la commune, de locations, de droits d'entrée ...
Dépenses de prélèvements	Sommes prélevées sur les excédents budgétaires par la commune pour alimenter des fonds de réserves ordinaires ou extraordinaires (pour financer des dépenses d'investissement sur fonds propres) ou des provisions (pour faire face à des charges futures importantes)
Recettes de prélèvements	Utilisation des fonds de réserve et des provisions (constitués au moyen des dépenses de prélèvement)
Ordinaire	Les recettes et dépenses nécessaires au fonctionnement de la commune (taxes, subventions , salaires,électricité,fournitures,...)
Extraordinaire	Les dépenses et leurs moyens de financement afférentes aux investissements (travaux importants, rénovations, achat de matériel et de véhicules etc ...)