

Synthèse des Comptes	Administration communale de : BAELEN	Code INS	63004
		Exercice:	2018
Modèle officiel généré par l'application eComptes © SPW.INTERIEUR & ACTION SOCIALE		<i>Version:</i>	1



eComptes

SYNTHÈSE des COMPTES

Module informatisé de publication des comptes annuels



**Wallonie
intérieur
SPW**

Commune de : **BAELEN**

Adresse de l'administration: de la Régence 1
4837 BAELEN
www.baelen.be

Date d'arrêt du compte par le conseil: 9 septembre 2019

Date d'approbation de la Tutelle: 5 novembre 2019

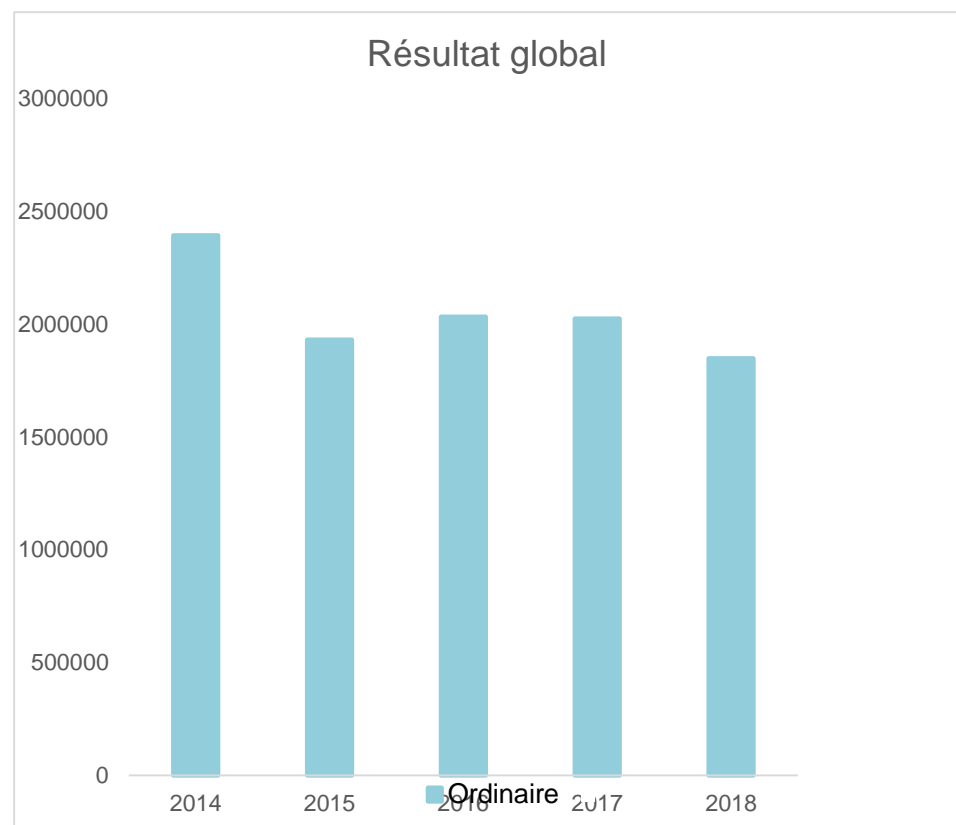
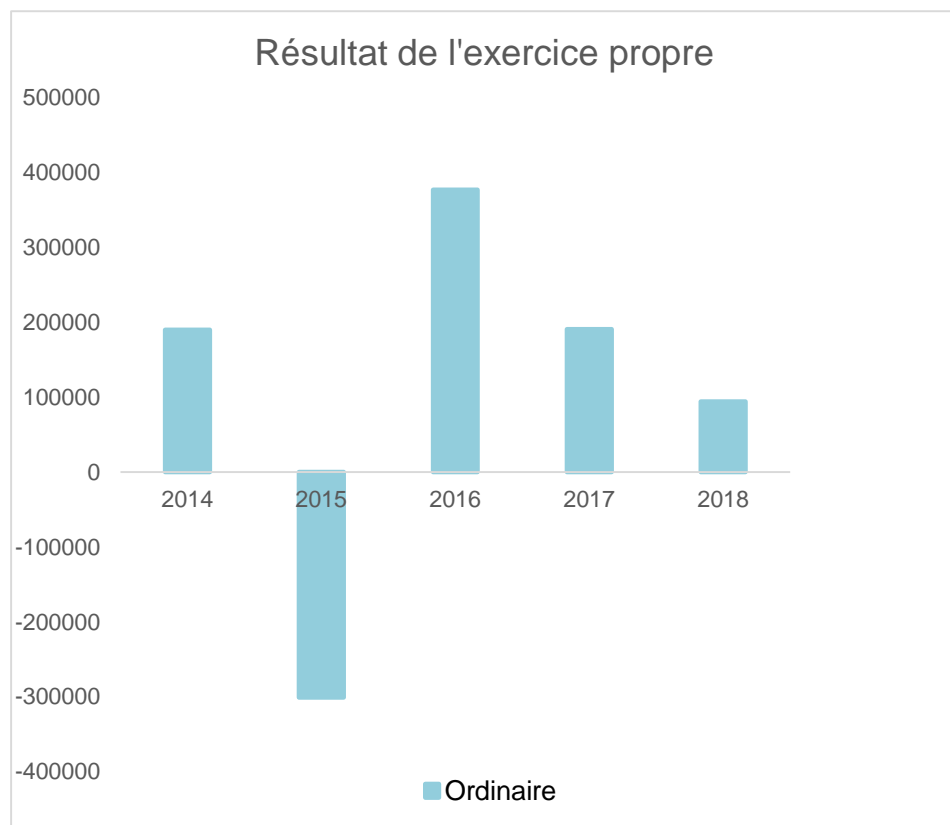
Type document: Compte Exercice: **2018**

Directeur Général: Christel Ploumhans
Tél: 087 76 01 11
Fax: 087 76 01 12
Email: direction@baelen.be

Directeur Financier: Roland OHN
Tél: 087 76 01 15
Fax: 087 76 01 12
Email: receveur@baelen.be

Evolution du résultat budgétaire ordinaire					
	Compte	Compte	Compte	Compte	Compte
Exercices:	2014	2015	2016	2017	2018
Résultats Exercice Propre*	189.852	-300.936	376.789	190.876	94.112
Résultat global* (avec exercices antérieurs et prélèvements)	2.392.693	1.931.137	2.032.435	2.024.604	1.847.474

* Montant arrondi à l'euro



Synthèse des Comptes	Administration communale de : BAELEN	Code INS	63004
		Exercice:	2018
		<i>Version:</i>	1

Modèle officiel généré par l'application eComptes © SPW.INTERIEUR & ACTION SOCIALE

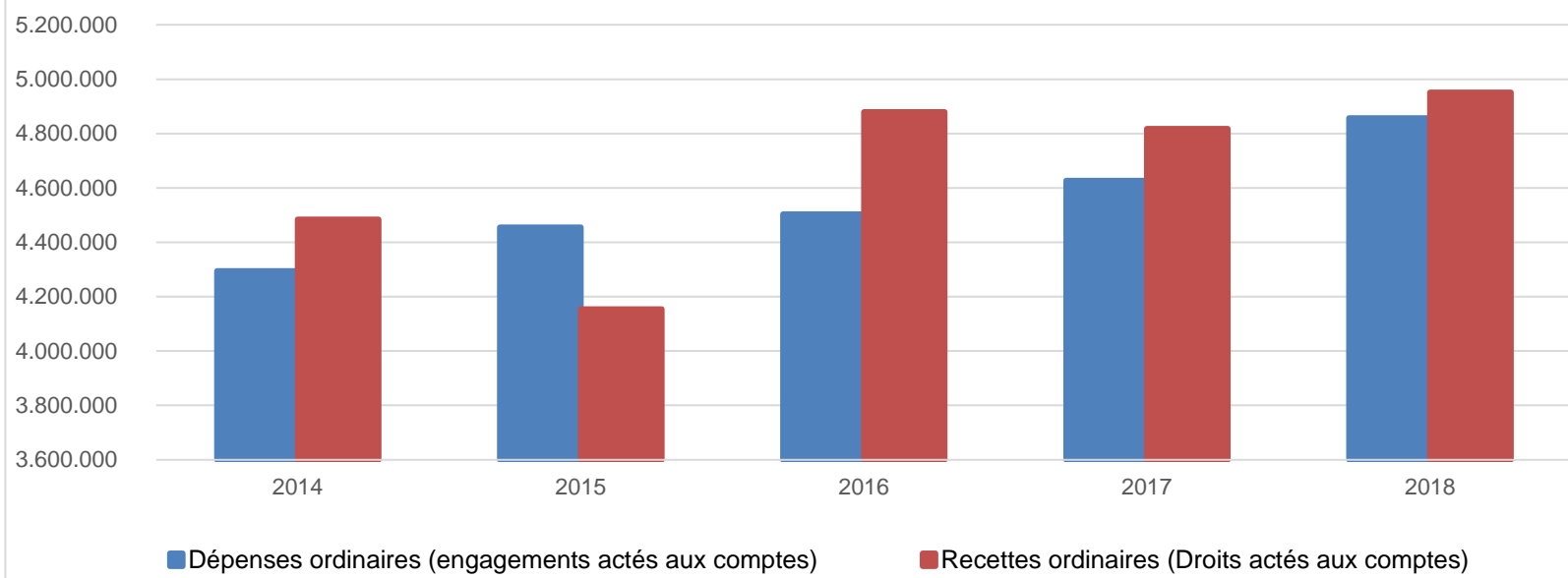
Ventilation économique des dépenses et des recettes ordinaires					
	Compte	Compte	Compte	Compte	Compte
	Dépenses ordinaires (engagements actés aux comptes)				
Exercices:	2014	2015	2016	2017	2018
Personnel	1.934.307,29	1.981.885,77	1.963.325,65	2.057.661,03	2.179.547,12
Fonctionnement	829.062,73	755.339,07	889.622,80	979.269,56	1.083.196,06
Transferts	965.005,24	1.049.421,65	943.926,34	1.003.196,29	1.034.177,03
Dette	566.392,61	668.733,35	606.006,76	586.453,53	560.175,53
Prélèvements (hors 060)	0,00	0,00	100.000,00	0,00	0,00
Total (exercice propre)*	4.294.768	4.455.380	4.502.882	4.626.580	4.857.096
Exercices antérieurs	89.262,54	96.410,08	169.087,50	188.045,51	73.376,87
Prélèvements	171.601,47	133.791,18	168.010,83	63.271,83	229.708,35
Total général*	4.555.632	4.685.581	4.839.980	4.877.898	5.160.181

* Montant arrondi à l'euro

Recettes ordinaires (Droits actés aux comptes)					
Exercices:	2014	2015	2016	2017	2018
Prestation	94.443,92	157.534,24	232.446,51	233.444,81	248.308,71
Transferts	4.240.127,48	3.928.650,28	4.614.452,59	4.555.378,86	4.665.951,57
Dette	150.048,57	64.218,89	32.771,66	28.431,22	36.947,29
Prélèvements	0,00	4.040,30	0,00	201,83	0,00
Total (exercice propre)*	4.484.620	4.154.444	4.879.671	4.817.457	4.951.208
Exercices antérieurs	2.463.704,48	2.462.274,87	1.992.744,37	2.085.045,40	2.056.447,08
Prélèvements	0,00	0,00	0,00	0,00	0,00
Total général*	6.948.324	6.616.719	6.872.415	6.902.502	7.007.655

* Montant arrondi à l'euro

Evolution des recettes et des dépenses ordinaires (exercice propre)



Synthèse des Comptes	Administration communale de : BAELEN	Code INS	63004
		Exercice:	2018
Modèle officiel généré par l'application eComptes © SPW.INTERIEUR & ACTION SOCIALE		<i>Version:</i>	1

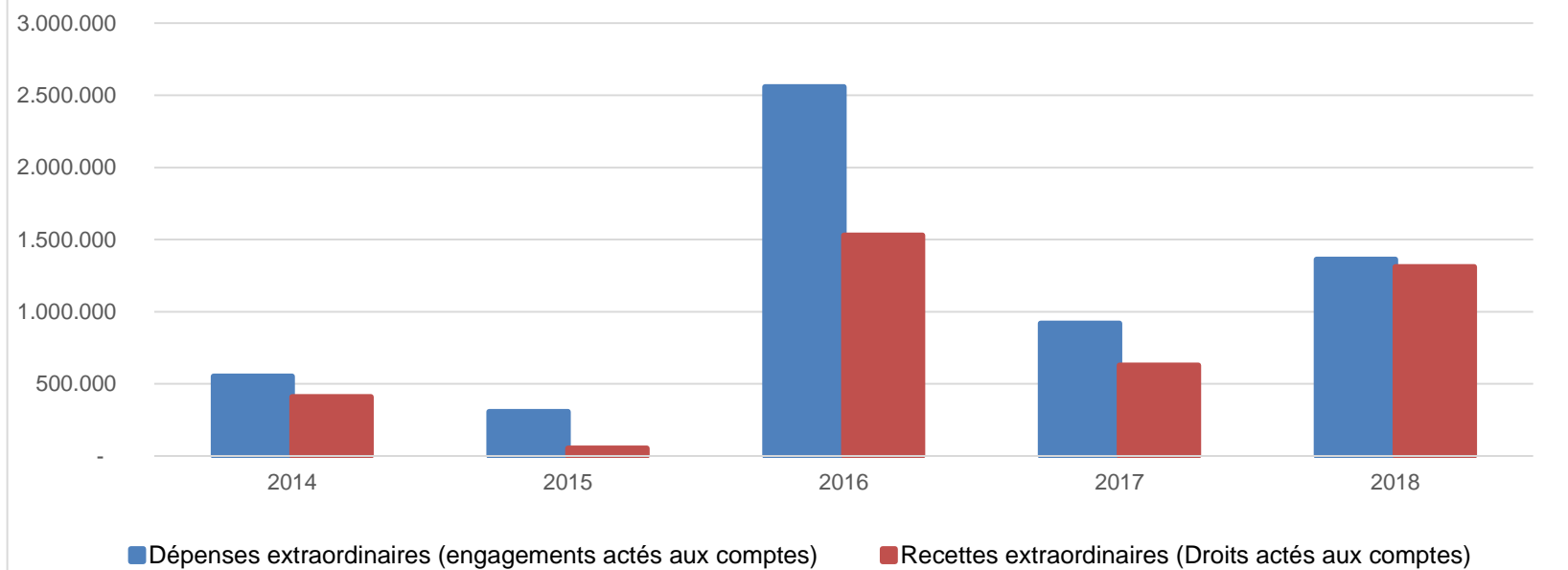
Ventilation économique des dépenses et des recettes extraordinaires					
	Compte	Compte	Compte	Compte	Compte
	Dépenses extraordinaires (engagements actés aux comptes)				
Exercices:	2014	2015	2016	2017	2018
Transferts	10.376,17	12.000,00	3.000,00	5.000,00	3.750,00
Investissements	450.095,23	270.849,04	2.530.241,58	873.161,17	1.316.869,25
Dette	91.970,16	24.050,21	24.050,21	40.800,68	40.800,68
Prélèvements	0,00	0,00	0,00	0,00	0,00
	0,00	0,00	0,00	0,00	0,00
Total (exercice propre)*	552.442	306.899	2.557.292	918.962	1.361.420
Exercices antérieurs	2.254.171,87	1.056.807,58	1.057.672,46	3.031.270,48	3.213.713,83
Prélèvements	476.904,20	33.442,15	354.712,74	96.708,56	216.859,58
Total général*	3.283.518	1.397.149	3.969.677	4.046.941	4.791.993

* Montant arrondi à l'euro

Recettes extraordinaires (Droits actés aux comptes)					
Exercices:	2014	2015	2016	2017	2018
Transferts	402.409,11	30.678,85	935.431,54	94.958,56	203.465,00
Investissements	7.000,00	22.442,50	67.525,67	1.750,00	0,00
Dette	0,00	0,00	526.990,30	531.981,46	1.107.086,46
Prélèvements	0,00	0,00	0,00	0,00	0,00
Total (exercice propre)*	409.409	53.121	1.529.948	628.690	1.310.551
Exercices antérieurs	2.393.013,55	1.294.296,35	1.297.894,11	2.398.497,43	2.969.691,92
Prélèvements	374.479,67	147.233,33	629.397,57	139.980,39	553.919,93
Total général*	3.176.902	1.494.651	3.457.239	3.167.168	4.834.163

* Montant arrondi à l'euro

Evolution des recettes et des dépenses ordinaires (exercice propre)



Ventilation fonctionnelle					
Evolution des dépenses ordinaires (exercice propre)					
Compte	Compte	Compte	Compte	Compte	
2014	2015	2016	2017	2018	
0 Recettes et dépenses générales	225.730,39	185.016,93	198.673,94	93.948,14	267.406,30
1 Administration générale	975.682,32	1.005.636,00	1.049.577,59	1.058.354,41	1.150.769,31
3 Sécurité	386.425,05	435.341,67	504.596,71	479.356,68	512.449,39
4 Voiries-communications	1.087.525,55	1.091.200,83	1.043.457,70	1.074.689,69	1.128.411,12
5 Industrie - commerce	67.518,98	93.545,88	91.722,99	90.339,22	88.389,05
6 Sylviculture- Agriculture	200,00	200,00	200,00	200,00	250,00
70>75 Enseignement	783.768,13	784.089,80	814.916,77	856.950,97	863.102,00
76>77 Culture et sports	180.598,18	178.874,00	176.680,66	203.842,30	248.867,62
78 Radio, télévision, presse	5.287,77	5.352,96	5.468,74	5.607,14	5.763,66
79 Culte	12.934,26	10.676,41	5.954,65	7.324,31	11.801,07
80>86 Action Sociale	371.893,37	406.348,76	393.534,61	433.573,33	421.472,66
87 Santé publique et hygiène	286.970,13	318.572,64	306.874,34	302.273,73	306.643,88
90>92 Logement	2.362,80	2.396,35	2.404,05	2.412,30	2.436,50
93 Aménagement du territoire	79.472,41	71.918,79	76.829,63	80.980,02	79.041,53

Ventilation fonctionnelle					
Evolution des recettes ordinaires (exercice propre)					
Compte	Compte	Compte	Compte	Compte	
2014	2015	2016	2017	2018	
0 Recettes et dépenses générales	6.031.146,63	5.620.682,49	5.908.041,28	5.874.012,60	6.001.620,05
1 Administration générale	168.006,64	164.928,41	169.870,37	167.901,36	131.448,92
3 Sécurité	7.624,43	33.298,27	27.441,10	23.272,10	22.856,08
4 Voiries-communications	154.064,00	170.627,76	166.976,34	174.338,48	172.524,21
5 Industrie - commerce	142.669,38	109.533,86	99.590,78	96.763,50	108.380,41
6 Sylviculture- Agriculture	1.106,84	1.200,00	1.200,00	1.202,48	1.202,48
70>75 Enseignement	305.415,48	321.250,81	377.587,08	408.876,34	411.327,98
76>77 Culture et sports	32.725,17	35.186,32	41.934,35	54.384,34	95.824,41
78 Radio, télévision, presse	0,00	0,00	0,00	0,00	0,00
79 Culte	0,00	0,00	0,00	0,00	0,00
80>86 Action Sociale	37.367,55	22.879,23	12.489,95	15.250,57	13.291,58
87 Santé publique et hygiène	21.709,24	31.179,71	23.291,05	18.088,78	18.030,21
90>92 Logement	0,00	0,00	0,00	0,00	0,00
93 Aménagement du territoire	36.485,14	36.369,42	43.992,83	55.293,32	30.632,04

Ventilation fonctionnelle					
Evolution des dépenses extraordinaires (exercice propre)					
Compte	Compte	Compte	Compte	Compte	
2014	2015	2016	2017	2018	
0 Recettes et dépenses générales	476.904,20	33.442,15	354.712,74	96.708,56	216.859,58
1 Administration générale	0,00	75.416,07	21.000,00	0,00	791.500,00
3 Sécurité	0,00	0,00	0,00	0,00	0,00
4 Voiries-communications	393.499,84	89.905,99	2.430.445,46	570.400,48	461.047,97
5 Industrie - commerce	0,00	0,00	0,00	0,00	0,00
6 Sylviculture- Agriculture	0,00	0,00	0,00	0,00	0,00
70>75 Enseignement	61.448,48	0,00	67.976,43	16.981,46	0,00
76>77 Culture et sports	38.846,40	75.000,00	5.910,05	288.779,23	19.698,00
78 Radio, télévision, presse	0,00	0,00	0,00	0,00	0,00
79 Culte	2.480,14	14.864,85	0,00	2.000,00	20.750,00
80>86 Action Sociale	0,00	0,00	0,00	0,00	0,00
87 Santé publique et hygiène	48.906,70	51.712,34	31.959,85	40.800,68	68.423,96
90>92 Logement	0,00	0,00	0,00	0,00	0,00
93 Aménagement du territoire	7.260,00	0,00	0,00	0,00	0,00

Ventilation fonctionnelle					
Evolution des recettes extraordinaires (exercice propre)					
Compte	Compte	Compte	Compte	Compte	
2014	2015	2016	2017	2018	
0 Recettes et dépenses générales	3.015.180,22	1.221.027,11	1.774.998,02	2.478.013,29	2.938.341,91
1 Administration générale	7.000,00	16.114,00	67.525,67	94.958,56	791.500,00
3 Sécurité	0,00	0,00	0,00	0,00	0,00
4 Voiries-communications	148.383,11	22.142,50	1.335.069,84	516.750,00	285.586,46
5 Industrie - commerce	0,00	0,00	0,00	0,00	150.000,00
6 Sylviculture- Agriculture	0,00	0,00	0,00	0,00	0,00
70>75 Enseignement	0,00	0,00	0,00	16.981,46	0,00
76>77 Culture et sports	0,00	0,00	0,00	0,00	0,00
78 Radio, télévision, presse	0,00	0,00	0,00	0,00	0,00
79 Culte	0,00	14.864,85	0,00	0,00	20.000,00
80>86 Action Sociale	0,00	0,00	0,00	0,00	0,00
87 Santé publique et hygiène	0,00	0,00	0,00	0,00	0,00
90>92 Logement	0,00	0,00	0,00	0,00	0,00
93 Aménagement du territoire	0,00	0,00	0,00	0,00	0,00

BILAN**ACTIF**

ACTIFS IMMOBILISES

	Codes	2018	2017
	21/28	26.680.785,89	25.762.098,07
I. Immobilisations incorporelles	21	6.107,84	14.511,90
II. Immobilisations corporelles	22/26	24.398.401,56	22.907.307,42
<u>Patrimoine immobilier</u>			
A. Terres et terrains non bâtis	220	771.972,89	495.909,20
B. Constructions et leurs terrains	221	12.738.537,84	12.432.813,14
C. Voiries	223	3.965.395,77	4.154.519,93
D. Ouvrages d'art	224	25.748,87	31.617,15
E. Cours et plans d'eau	226	670.903,99	656.167,77
<u>Patrimoine mobilier</u>			
F. Mobilier, matériel, équipements et signalisation routière.....	230/3	269.116,55	338.532,12
G. Patrimoine artistique et mobilier divers	234	0,00	0,00
<u>Autres immobilisations corporelles</u>			
H. Immobilisations en cours d'exécution	24	5.956.725,65	4.797.748,11
I. Droits réels d'emphythéoses et superficies.....	261	0,00	0,00
J. Immobilisations en location-financement	262/3	0,00	0,00
III. Subsidés d'investissements accordés	25	24.718,86	33.997,65
A. Aux entreprises privées	251	0,00	0,00
B. Aux ménages, ASBL et autres organismes	252	10.250,00	13.425,00
C. A l'Autorité supérieure.....	254	0,00	0,00
D. Aux autres pouvoirs publics	256	14.468,86	20.572,65
IV. Promesses de subsidés à recevoir, prêts	27	636.827,96	1.090.955,01
A. Promesse de subsidés à recevoir.....	270/4	636.827,96	1.090.955,01
B. Prêts accordés	275	0,00	0,00
V. Immobilisations financières	28	1.614.729,67	1.715.326,09
A. Participations et titres à revenus fixes	282/5	1.614.729,67	1.715.326,09
B. Cautionnements versés à plus d'un an	288	0,00	0,00
ACTIFS CIRCULANTS	30/58	5.977.668,15	5.310.507,72
VI. Stocks	301	0,00	0,00
VII. Créances à un an au plus	40/42	2.001.708,36	1.461.060,75
A. Débiteurs	40	313.245,62	335.830,98
B. Autres créances.....	41/42	1.688.462,74	1.125.229,77
1. T.V.A. et taxes additionnelles	411/2	45.548,57	50.568,55
2. Subsidés, dons et legs et emprunts	413	1.609.639,89	1.047.025,28
3. Intérêts, dividendes et ristournes	415	3.644,25	2.121,14
4. Créances diverses	416/8	4.019,15	2.075,00
C. Récupérations des remboursements d'emprunts.....	4251	25.610,88	23.439,80
D. Récupération des prêts.....	425/8	0,00	0,00
VIII. Opérations pour compte de tiers	48/A	0	0
IX. Comptes financiers	55/58	3.975.959,79	3.849.446,97
A. Placements de trésorerie à un an au plus	553	2.288.383,97	3.413.872,62
B. Valeurs disponibles	55	1.687.575,82	443.491,72
C. Paiements en cours.....	56/8	0,00	-7.917,37
X. Comptes de régularisation et d'attente	49/A	26.472,51	0,00
TOTAL DE L'ACTIF	21/58	32.684.926,55	31.072.605,79

BILAN**PASSIF**

FONDS PROPRES

	Codes	2018	2017
	10/16	23.332.421,89	23.121.040,72
I'. Capital	10	8.295.625,65	8.295.625,65
II'. Résultats capitalisés	12	7.370.487,06	7.370.487,06
III'. Résultats reportés	13	1.589.699,00	1.270.987,36
A'. Des exercices antérieurs.....	1301	1.242.160,60	1.005.446,69
B'. De l'exercice précédent.....	1302	28.826,76	236.713,91
C'. Du dernier exercice.....	1303	318.711,64	28.826,76
IV'. Réserves	14	343.337,74	450.689,74
A'. Fonds de réserve ordinaire.....	14104	343.337,74	323.337,74
B'. Fonds de réserve extraordinaire.....	14105	0,00	127.352,00
V'. Subsidés d'investissement, dons et legs reçus	15	5.320.486,79	5.320.465,26
A'. Des entreprises privées	151	140.209,36	149.142,19
B'. Des ménages, des A.S.B.L. et autres organismes	152	3.564,23	5.346,34
C'. De l'Autorité supérieure	154	5.149.137,33	5.160.030,79
D'. Des autres pouvoirs publics	156	27.575,87	5.945,94
VI'. Provisions pour risques et charges	16	412.785,65	412.785,65
DETTES	17/49	9.318.552,35	7.941.338,52
VII'. Dettes à plus d'un an	17	7.791.869,63	6.614.096,44
A'. Emprunts à charge de la commune	171/5	7.488.045,04	6.323.461,30
B'. Emprunts à charge de l'Autorité supérieure.....	1714	303.824,59	290.635,14
C'. Emprunts à charge de tiers.....	172	0,00	0,00
D'. Dettes de location-financement.....	174	0,00	0,00
E'. Emprunts publics	176	0,00	0,00
F'. Dettes diverses à plus d'un an.....	177	0,00	0,00
G'. Garanties reçues à plus d'un an.....	178	0,00	0,00
VIII'. Dettes à un an au plus	43/6	1.522.691,33	1.322.700,69
A'. Dettes financières.....	43	729.234,02	712.942,48
1'. Remboursements d'emprunts	435	661.934,95	647.219,92
2'. Charges financières des emprunts	436	67.299,07	65.722,56
3'. Dettes sur comptes-courants.....	433	0,00	0,00
B'. Dettes commerciales	44	457.794,98	180.824,77
C'. Dettes fiscales, salariales et sociales	45	43.820,93	104.109,73
D'. Dettes diverses	464/7	291.841,40	324.823,71
IX'. Opérations pour compte de tiers	48/P	3.991,39	4.541,39
X'. Comptes de régularisation et d'attente	49/P	33.952,31	10.226,55
TOTAL DU PASSIF	10/49	32.684.926,55	31.072.605,79

COMPTE DE RESULTATS

	Codes	2018	2017
I. Charges courantes			
A. Achats de matières	60	317.019,62	264.539,22
B. Services et biens d'exploitation	61	783.637,31	718.641,26
C. Frais de personnel	62	2.223.010,11	2.083.317,25
D. Subsidés d'exploitation accordés	63	1.040.444,18	1.130.065,98
E. Remboursements des emprunts	64	410.466,95	416.766,85
F. Charges financières	65	149.820,90	169.968,93
a. Charges financières des emprunts	651/6	149.708,58	169.686,68
b. Charges financières diverses	657	0,00	0,00
c. Frais de la gestion financière	658	112,32	282,25
II. Sous-total (charges courantes)	60/65	4.924.399,07	4.783.299,49
III. Boni courant (II' - II)		22.831,83	24.549,02
IV. Charges résultant de la variation normale des valeurs de bilan, redressements et provisions			
A. Dotations aux amortissements	660	832.708,14	942.977,18
B. Réductions annuelles de valeurs	661	0,00	0,00
C. Réductions et variations des stocks	662/4	0,00	0,00
D. Redressement des récupérations des remboursements d'emprunts	665	19.616,61	17.729,79
E. Provisions pour risques et charges	666	0,00	-201,83
F. Dotations aux amortissements des subsidés d'investissement accordés	667	13.028,79	15.629,02
V. Sous-total (charges non décaissées)	66	865.353,54	976.134,16
VI. Total des charges d'exploitation (II + V)	60/66	5.789.752,61	5.759.433,65
VII. Boni d'exploitation (VI' - VI)		210.866,69	13.454,11
VIII. Charges exceptionnelles			
A. Du service ordinaire	671	4.000,00	0,00
B. Du service extraordinaire	672	0,00	0,00
C. Charges exceptionnelles non budgétées	673	0,00	83.860,54
Sous-total (charges exceptionnelles)	67	4.000,00	83.860,54
IX. Dotations aux réserves			
A. Du service ordinaire	685	229.708,35	63.271,83
B. Du service extraordinaire	686	216.859,58	96.708,56
Sous-total des dotations aux réserves	68	446.567,93	159.980,39
X. Total des charges exceptionnelles et des dotations aux réserves (VIII + IX)	67/68	450.567,93	243.840,93
XI. Boni exceptionnel (X' - X)		107.844,95	15.372,65
XII. Total des charges (VI + X)		6.240.320,54	6.003.274,58
XIII. Boni de l'exercice (XII' - XII)		318.711,64	28.826,76
XIV. Affectation des bonis (XIII)			
A. Boni d'exploitation à reporter au bilan	69201	210.866,69	13.454,11
B. Boni exceptionnel à reporter au bilan	69202	107.844,95	15.372,65
Sous-total (affectation des résultats)	69	318.711,64	28.826,76
XV. Contrôle de balance (XII + XIV = XV')		6.559.032,18	6.032.101,34

COMPTE DE RESULTATS		Codes	2018	2017
I'. Produits courants				
A'. Produits de la fiscalité		70	2.737.560,98	2.655.632,69
B'. Produits d'exploitation		71	248.308,71	233.444,81
C'. Subsidés d'exploitation reçus et récupérations de charges de personnel		72/73	1.898.570,96	1.866.350,07
D'. Récupération des remboursements d'emprunts		74	19.616,61	17.729,79
E'. Produits financiers		75	43.173,64	34.691,15
a'. Récupération des charges financières des emprunts et des prêts accordés		751/5	6.226,35	6.259,93
b'. Produits financiers divers		754/7	36.947,29	28.431,22
II'. Sous-total (produits courants)		70/75	4.947.230,90	4.807.848,51
III'. Mali courant (II - II')			0,00	0,00
IV'. Produits résultant de la variation normale des valeurs de bilan, redressements, travaux internes				
A'. Plus-values annuelles		761	396.332,14	301.371,01
B'. Variations des stocks		764	0,00	0,00
C'. Redressement des cptes des remb. des emprunts		765	410.466,95	416.766,85
D'. Réductions des subsides d'investissement, des dons et legs obtenus		767	246.589,31	246.901,39
E'. Travaux internes passés à l'immobilisé		769	0,00	0,00
V'. Sous-total (produits non encaissés)		76	1.053.388,40	965.039,25
VI'. Total des produits d'exploitation (II' + V')		70/76	6.000.619,30	5.772.887,76
VII'. Mali d'exploitation (VI - VI')			0,00	0,00
VIII'. Produits exceptionnels				
A'. Du service ordinaire		771	4.492,95	22.524,63
B'. Du service extraordinaire		772	0,00	96.708,56
C'. Produits exceptionnels non budgétés		773	0,00	0,00
Sous-total (produits exceptionnels)		77	4.492,95	119.233,19
IX'. Prélèvements sur les réserves				
A'. Du service ordinaire		785	0,00	0,00
B'. Du service extraordinaire		786	553.919,93	139.980,39
Sous-total des prélèvements sur réserves		78	553.919,93	139.980,39
X'. Total des produits exceptionnels et des prélèvements sur réserves (VIII' + IX')		77/78	558.412,88	259.213,58
XI'. Mali exceptionnel (X - X')			0,00	0,00
XII'. Total des produits (VI' + X')			6.559.032,18	6.032.101,34
XIII'. Mali de l'exercice (XII - XII')			0,00	0,00
XIV'. Affectation des malis (XIII')				
A'. Mali d'exploitation à reporter au bilan		79201	0,00	0,00
B'. Mali exceptionnel à reporter au bilan		79202	0,00	0,00
Sous-total (affectation des résultats)		79	0,00	0,00
XV'. Contrôle de balance (XII' + XIV' = XV)			6.559.032,18	6.032.101,34

Commentaires

Glossaire

Termes

Définitions:

Exercice propre	L'exercice du document allant du 1er janvier au 31 décembre
Exercices antérieurs	Les opérations antérieures à l'exercice propre
Résultat global	Le boni ou le mali de l'exercice propre cumulé avec celui des exercices antérieurs
Dépenses de transfert	Dépenses effectuées à destination de tiers à la commune (d'autres institutions, organismes, ménages ..)
Recettes de transfert	Recettes en provenance de tiers (subsides, taxes, ...)
Recettes de prestation	Recettes découlant de services payants rendus par la commune, de locations, de droits d'entrée ...
Dépenses de prélèvements	Sommes prélevées sur les excédents budgétaires par la commune pour alimenter des fonds de réserves ordinaires ou extraordinaires (pour financer des dépenses d'investissement sur fonds propres) ou des provisions (pour faire face à des charges futures importantes)
Recettes de prélèvements	Utilisation des fonds de réserve et des provisions (constitués au moyen des dépenses de prélèvement)
Ordinaire	Les recettes et dépenses nécessaires au fonctionnement de la commune (taxes, subventions , salaires,électricité,fournitures,...)
Extraordinaire	Les dépenses et leurs moyens de financement afférentes aux investissements (travaux importants, rénovations, achat de matériel et de véhicules etc ...)