



SYNTHÈSE du BUDGET (avec M. B. approuvées)

Module informatisé de publication des budgets annuels



Commune de : **BAELEN**

Adresse de l'administration: de la Régence 1
4837 BAELEN
www.baelen.be

Date d'arrêt de la M.B. par le conseil:

Date d'approbation de la Tutelle:

Type document:

Exercice:

Directeur Général: Christel Ploumhans

Tél: 087 76 01 11

Fax: 087 76 01 12

Email: direction@baelen.be

Directeur Financier: Roland OHN

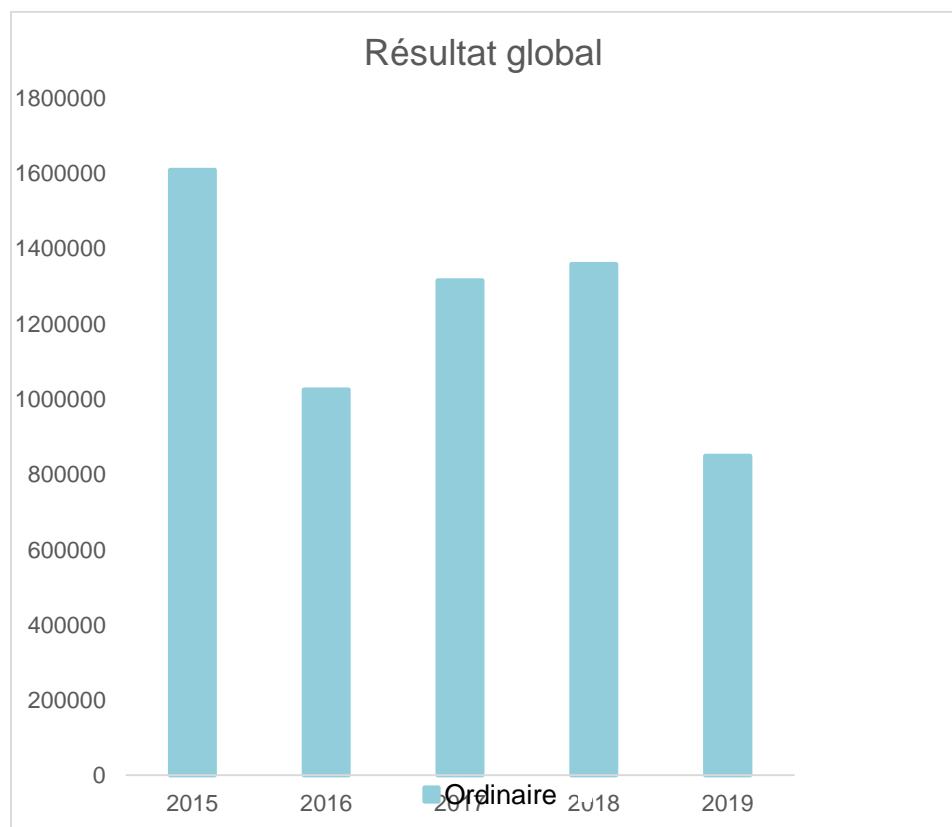
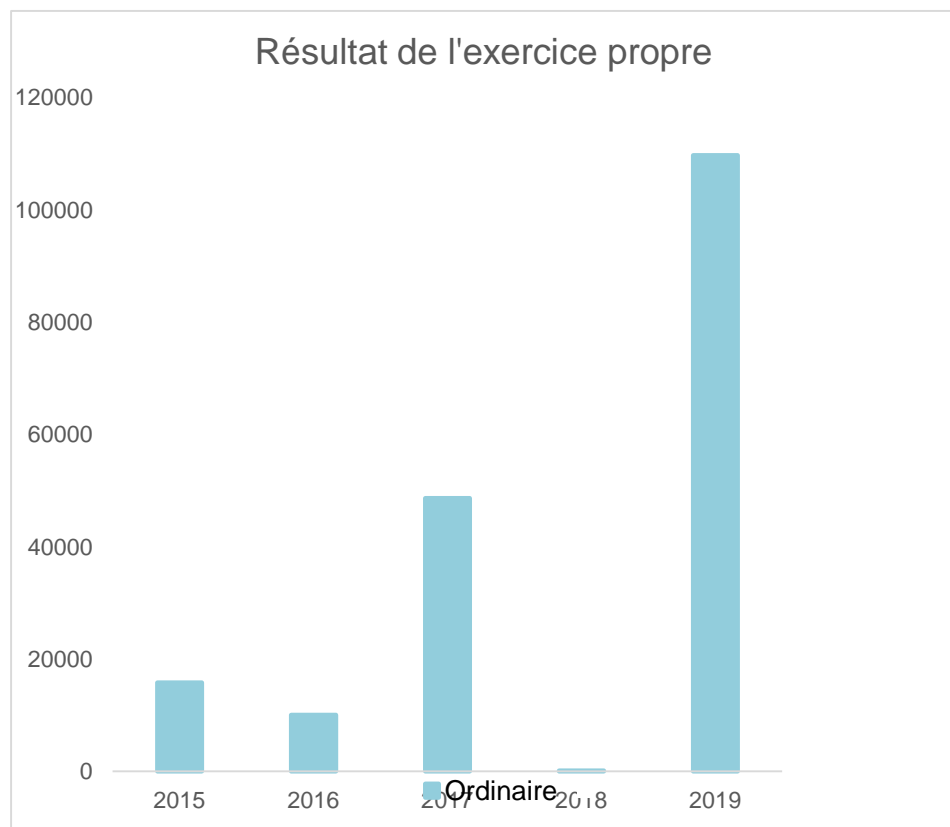
Tél: 087 76 01 15

Fax: 087 76 01 12

Email: receveur@baelen.be

Evolution du résultat budgétaire ordinaire					
	Budget	Budget	Budget	Budget	Budget
Exercices:	2015	2016	2017	2018	2019
Résultats Exercice Propre*	15.824	10.032	48.633	132	109.685
Résultat global* (avec exercices antérieurs et prélèvements)	1.608.612	1.025.487	1.315.333	1.359.003	848.973

* Montant arrondi à l'euro



Synthèse du Budget	Administration communale de : BAELEN	Code INS	63004
		Exercice:	2019
Modèle officiel généré par l'application eComptes © SPW.INTERIEUR & ACTION SOCIALE		<i>Version:</i>	1

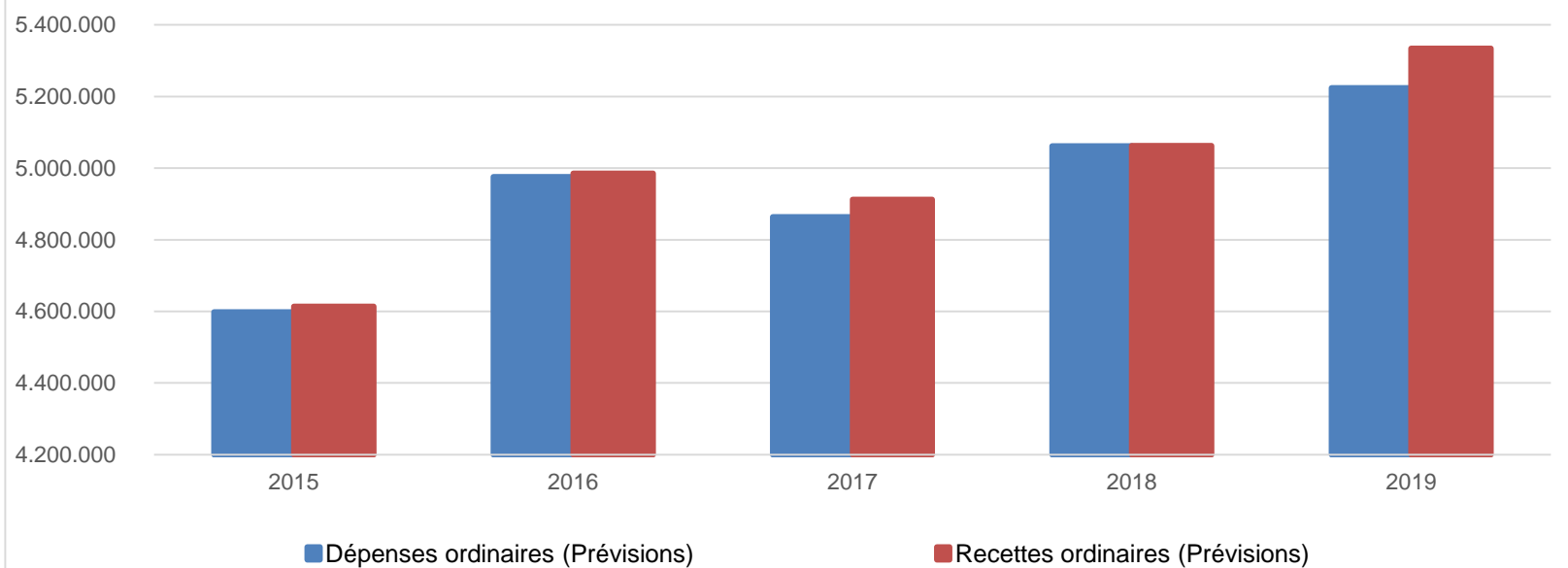
Ventilation économique des dépenses et des recettes ordinaires					
	Budget	Budget	Budget	Budget	Budget
	Dépenses ordinaires (Prévisions)				
Exercices:	2015	2016	2017	2018	2019
Personnel	1.995.825,85	2.049.539,79	2.105.405,35	2.213.800,63	2.387.675,46
Fonctionnement	854.749,90	1.062.009,44	1.135.801,50	1.222.975,68	1.140.911,62
Transferts	1.072.130,60	952.689,78	1.017.940,80	1.051.913,58	1.094.830,55
Dette	675.392,61	611.229,49	605.018,01	573.352,73	601.038,34
Prélèvements (hors 060)	0,00	300.000,00	0,00	0,00	0,00
Total (exercice propre)*	4.598.099	4.975.469	4.864.166	5.062.043	5.224.456
Exercices antérieurs	97.219,86	142.818,77	168.334,56	101.078,82	75.754,30
Prélèvements	717.142,52	772.864,10	608.910,50	564.931,68	1.402.981,41
Total général*	5.412.461	5.891.151	5.641.411	5.728.053	6.703.192

* Montant arrondi à l'euro

Recettes ordinaires (Prévisions)					
Exercices:	2015	2016	2017	2018	2019
Prestation	190.598,61	227.825,85	251.123,38	350.545,64	371.950,24
Transferts	4.298.780,71	4.675.438,66	4.597.691,30	4.673.930,70	4.942.354,06
Dette	92.436,45	82.236,45	63.782,60	37.698,72	19.836,95
Prélèvements	32.106,81	0,00	201,83	0,00	0,00
Total (exercice propre)*	4.613.923	4.985.501	4.912.799	5.062.175	5.334.141
Exercices antérieurs	2.407.151,13	1.931.137,48	2.043.944,28	2.024.880,66	1.874.685,88
Prélèvements	0,00	0,00	0,00	0,00	343.337,74
Total général*	7.021.074	6.916.638	6.956.743	7.087.056	7.552.165

* Montant arrondi à l'euro

Evolution des recettes et des dépenses ordinaires (exercice propre)



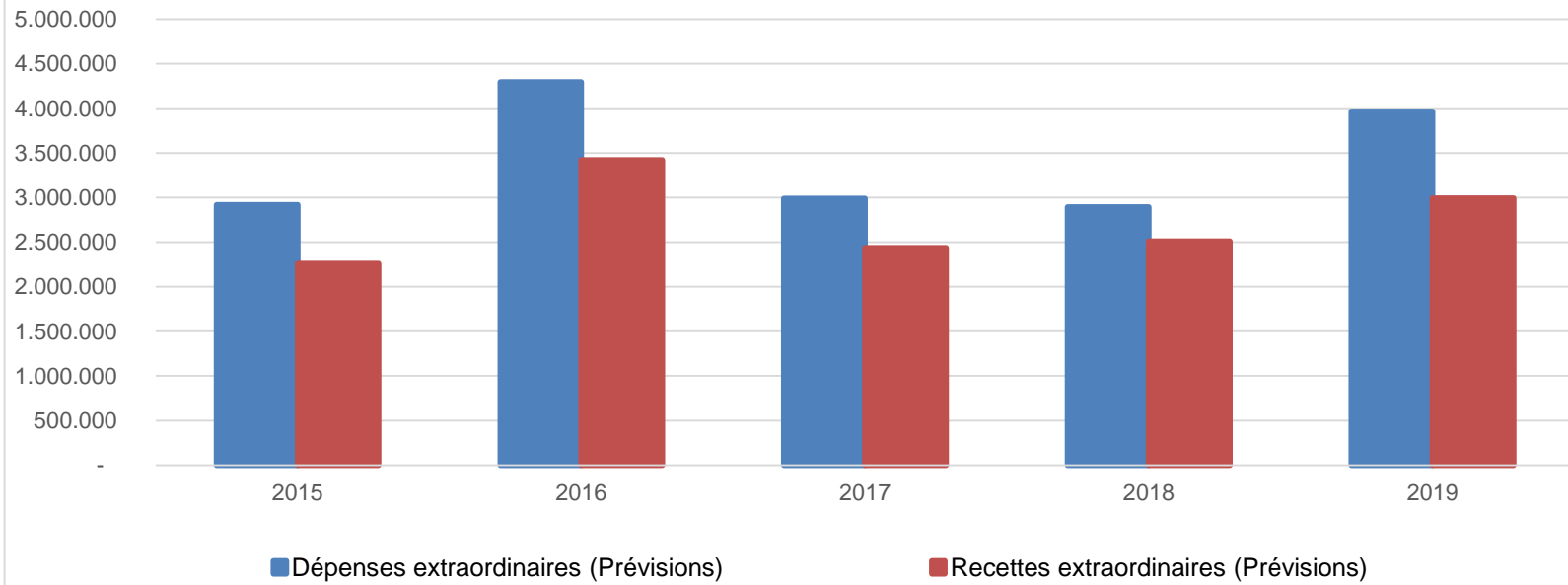
Ventilation économique des dépenses et des recettes extraordinaires					
	Budget	Budget	Budget	Budget	Budget
	Dépenses extraordinaires (Prévisions)				
Exercices:	2015	2016	2017	2018	2019
Transferts	12.600,00	3.270,00	5.000,00	3.750,00	351.337,74
Investissements	2.881.000,00	4.268.620,00	2.943.620,00	2.850.198,00	3.573.000,00
Dette	24.050,21	24.050,21	40.800,68	40.800,68	41.154,36
Prélèvements	0,00	0,00	0,00	0,00	0,00
	0,00	0,00	0,00	0,00	0,00
Total (exercice propre)*	2.917.650	4.295.940	2.989.421	2.894.749	3.965.492
Exercices antérieurs	143.515,30	153.982,67	695.437,80	1.019.773,05	173.000,00
Prélèvements	60.088,96	336.809,55	97.123,94	266.859,58	317.375,39
Total général*	3.121.254	4.786.732	3.781.982	4.181.381	4.455.867

* Montant arrondi à l'euro

Recettes extraordinaires (Prévisions)					
Exercices:	2015	2016	2017	2018	2019
Transferts	1.225.050,19	1.482.218,00	1.031.460,40	920.465,00	1.899.073,14
Investissements	56.857,50	64.935,67	1.750,00	50.000,00	0,00
Dette	975.500,00	1.874.848,00	1.402.500,00	1.541.586,46	1.092.000,00
Prélèvements	0,00	0,00	0,00	0,00	0,00
Total (exercice propre)*	2.257.408	3.422.002	2.435.710	2.512.051	2.991.073
Exercices antérieurs	222.785,38	406.085,61	774.855,47	844.390,94	194.761,26
Prélèvements	754.000,02	1.071.825,77	685.620,90	935.748,68	1.433.887,88
Total général*	3.234.193	4.899.913	3.896.187	4.292.191	4.619.722

* Montant arrondi à l'euro

Evolution des recettes et des dépenses ordinaires (exercice propre)



Ventilation fonctionnelle					
Evolution des dépenses ordinaires (exercice propre)					
	Budget	Budget	Budget	Budget	Budget
	2015	2016	2017	2018	2019
0 Recettes et dépenses générales	775.253,15	807.312,59	645.001,38	602.986,66	1.443.346,96
1 Administration générale	1.038.818,03	1.117.556,49	1.120.958,60	1.189.176,28	1.245.720,08
3 Sécurité	435.421,25	705.396,71	480.156,69	513.249,39	539.431,84
4 Voiries-communications	1.110.385,14	1.125.067,67	1.138.679,17	1.164.760,81	1.222.871,28
5 Industrie - commerce	93.819,76	91.984,80	92.510,07	88.590,75	93.493,23
6 Sylviculture- Agriculture	200,00	200,00	200,00	250,00	250,00
70>75 Enseignement	799.219,64	858.508,50	894.550,81	895.280,35	896.371,95
76>77 Culture et sports	193.594,53	205.430,46	233.076,18	298.402,67	291.717,81
78 Radio, télévision, presse	5.352,96	5.468,74	5.607,14	5.763,66	6.000,00
79 Culte	16.108,19	6.683,58	9.133,65	12.594,56	7.361,75
80>86 Action Sociale	409.856,38	400.632,18	438.313,15	427.394,73	452.726,65
87 Santé publique et hygiène	343.812,71	331.214,27	318.485,44	333.890,57	327.433,09
90>92 Logement	2.400,00	2.400,00	2.500,00	2.500,00	2.500,00
93 Aménagement du territoire	90.999,74	90.476,61	93.903,88	92.133,87	98.212,74

Ventilation fonctionnelle					
Evolution des recettes ordinaires (exercice propre)					
	Budget	Budget	Budget	Budget	Budget
	2015	2016	2017	2018	2019
0 Recettes et dépenses générales	6.076.634,16	5.925.626,58	5.888.011,51	6.009.325,27	6.405.970,68
1 Administration générale	182.391,81	174.279,18	179.140,36	141.089,29	144.607,13
3 Sécurité	61.491,73	18.793,93	29.837,86	29.609,60	29.944,08
4 Voiries-communications	168.526,70	167.330,91	186.797,89	191.482,46	206.249,62
5 Industrie - commerce	81.269,65	126.127,55	123.459,96	106.039,17	89.295,10
6 Sylviculture- Agriculture	1.257,02	1.257,02	1.257,02	1.257,02	1.257,02
70>75 Enseignement	299.691,39	360.678,94	377.004,48	428.387,20	453.360,32
76>77 Culture et sports	34.056,79	42.446,23	63.865,83	92.129,53	92.213,53
78 Radio, télévision, presse	0,00	0,00	0,00	0,00	0,00
79 Culte	0,00	0,00	0,00	0,00	1.602,61
80>86 Action Sociale	24.000,00	24.000,00	15.500,00	16.250,00	19.701,00
87 Santé publique et hygiène	27.405,40	23.837,60	23.209,45	18.989,89	21.700,28
90>92 Logement	0,00	0,00	0,00	0,00	0,00
93 Aménagement du territoire	49.890,50	52.260,50	57.150,00	52.220,00	59.051,31

Ventilation fonctionnelle					
Evolution des dépenses extraordinaires (exercice propre)					
	Budget	Budget	Budget	Budget	Budget
	2015	2016	2017	2018	2019
0 Recettes et dépenses générales	166.704,26	336.809,55	609.561,74	1.146.632,63	317.375,39
1 Administration générale	95.000,00	355.000,00	500.000,00	801.500,00	373.337,74
3 Sécurité	0,00	0,00	0,00	0,00	0,00
4 Voiries-communications	1.840.500,00	3.127.390,00	1.905.620,00	1.585.000,00	1.618.000,00
5 Industrie - commerce	0,00	0,00	0,00	0,00	20.000,00
6 Sylviculture- Agriculture	0,00	0,00	0,00	0,00	0,00
70>75 Enseignement	139.500,00	141.500,00	70.000,00	65.000,00	1.330.000,00
76>77 Culture et sports	558.000,00	451.000,00	319.000,00	189.698,00	203.000,00
78 Radio, télévision, presse	0,00	0,00	0,00	0,00	0,00
79 Culte	120.600,00	100.000,00	92.000,00	160.750,00	145.000,00
80>86 Action Sociale	0,00	0,00	0,00	0,00	0,00
87 Santé publique et hygiène	164.050,21	121.050,21	102.800,68	92.800,68	276.154,36
90>92 Logement	0,00	0,00	0,00	0,00	0,00
93 Aménagement du territoire	0,00	0,00	0,00	0,00	0,00

Ventilation fonctionnelle					
Evolution des recettes extraordinaires (exercice propre)					
	Budget	Budget	Budget	Budget	
	2015	2016	2017	2018	
	2019				
0 Recettes et dépenses générales	754.000,02	1.296.679,82	685.620,90	999.213,68	1.762.526,77
1 Administration générale	130.000,00	364.935,67	594.960,40	851.500,00	0,00
3 Sécurité	0,00	0,00	0,00	0,00	0,00
4 Voiries-communications	1.396.207,69	2.279.514,00	1.410.750,00	1.179.586,46	1.219.000,00
5 Industrie - commerce	0,00	0,00	0,00	150.000,00	15.000,00
6 Sylviculture- Agriculture	0,00	0,00	0,00	0,00	0,00
70>75 Enseignement	127.000,00	129.000,00	60.000,00	0,00	1.220.000,00
76>77 Culture et sports	470.500,00	407.500,00	280.000,00	120.000,00	103.104,22
78 Radio, télévision, presse	0,00	0,00	0,00	0,00	0,00
79 Culte	120.000,00	100.000,00	90.000,00	140.000,00	140.000,00
80>86 Action Sociale	0,00	0,00	0,00	0,00	0,00
87 Santé publique et hygiène	13.700,00	13.700,00	0,00	7.500,00	7.500,00
90>92 Logement	0,00	0,00	0,00	0,00	0,00
93 Aménagement du territoire	0,00	0,00	0,00	0,00	0,00

Commentaires

Glossaire

Termes

Définitions:

Exercice propre	L'exercice du document allant du 1er janvier au 31 décembre
Exercices antérieurs	Les opérations antérieures à l'exercice propre
Résultat global	Le boni ou le mali de l'exercice propre cumulé avec celui des exercices antérieurs
Dépenses de transfert	Dépenses effectuées à destination de tiers à la commune (d'autres institutions, organismes, ménages ..)
Recettes de transfert	Recettes en provenance de tiers (subsides, taxes, ...)
Recettes de prestation	Recettes découlant de services payants rendus par la commune, de locations, de droits d'entrée ...
Dépenses de prélèvements	Sommes prélevées sur les excédents budgétaires par la commune pour alimenter des fonds de réserves ordinaires ou extraordinaires (pour financer des dépenses d'investissement sur fonds propres) ou des provisions (pour faire face à des charges futures importantes)
Recettes de prélèvements	Utilisation des fonds de réserve et des provisions (constitués au moyen des dépenses de prélèvement)
Ordinaire	Les recettes et dépenses nécessaires au fonctionnement de la commune (taxes, subventions , salaires,électricité,fournitures,...)
Extraordinaire	Les dépenses et leurs moyens de financement afférentes aux investissements (travaux importants, rénovations, achat de matériel et de véhicules etc ...)