

<b>Synthèse du Budget</b>	<b>Administration communale de : BAELEN</b>	<b>Code INS</b>	<b>63004</b>
		<b>Exercice:</b>	<b>2020</b>
Modèle officiel généré par l'application eComptes © SPW.INTERIEUR & ACTION SOCIALE		<i>Version:</i>	<i>1</i>



# SYNTHÈSE du BUDGET

## (avec M. B. approuvées)

Module informatisé de publication des budgets annuels



Commune de : **BAELEN**

Adresse de l'administration: de la Régence 1  
4837 BAELEN  
www.baelen.be

Date d'arrêt de la M.B. par le conseil: 12/10/2020

Date d'approbation de la Tutelle: 27/11/2020

Type document: MB 2

Exercice: **2020**

**Directeur Général:** Christel Ploumhans

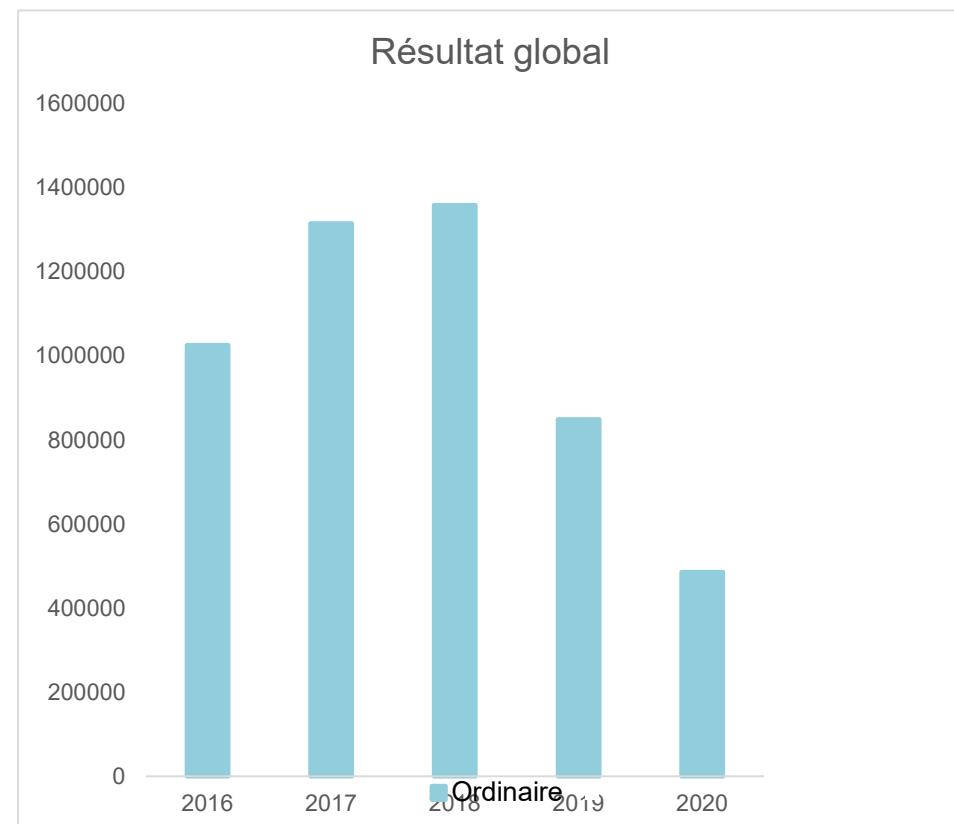
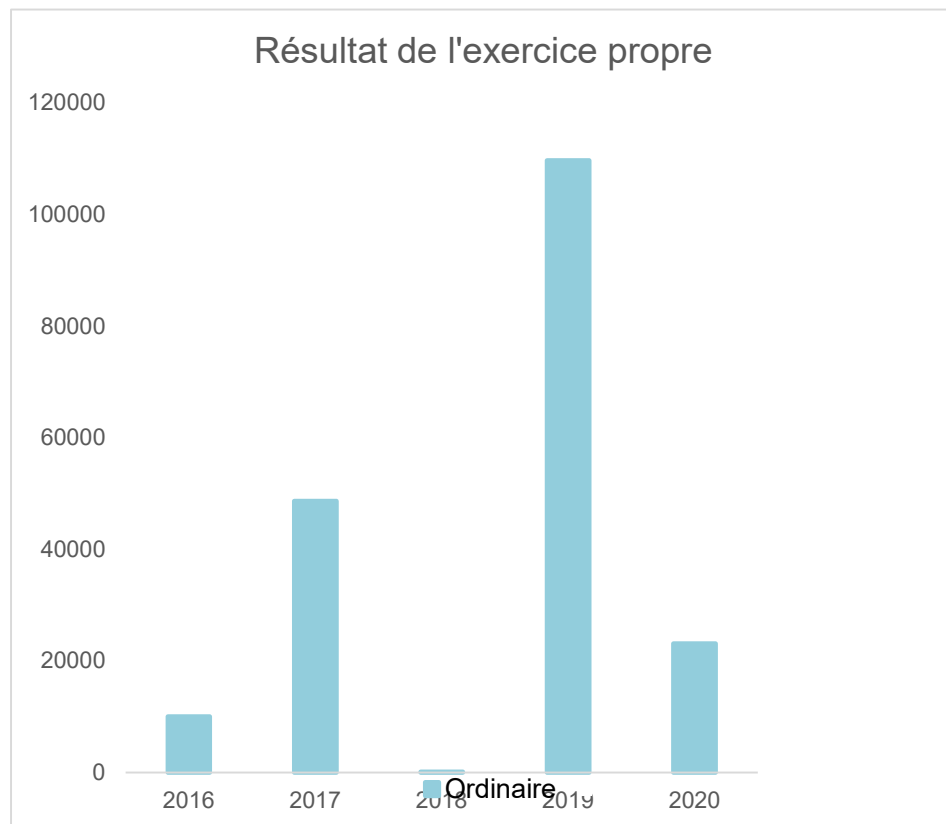
Tél: 087 76 01 11  
Fax: 087 76 01 12  
Email: direction@baelen.be

**Directeur Financier:** Roland OHN

Tél: 087 76 01 15  
Fax: 087 76 01 12  
Email: receveur@baelen.be

Evolution du résultat budgétaire ordinaire					
	MB 2	MB 2	MB 2	MB 2	MB 2
Exercices:	2016	2017	2018	2019	2020
Résultats Exercice Propre*	10.032	48.633	132	109.685	23.108
<b>Résultat global* (avec exercices antérieurs et prélèvements)</b>	1.025.487	1.315.333	1.359.003	848.973	485.903

\* Montant arrondi à l'euro



<b>Synthèse du Budget</b>	<b>Administration communale de : BAELEN</b>	<b>Code INS</b>	<b>63004</b>
		<b>Exercice:</b>	<b>2020</b>
Modèle officiel généré par l'application eComptes © SPW.INTERIEUR & ACTION SOCIALE		<i>Version:</i>	1

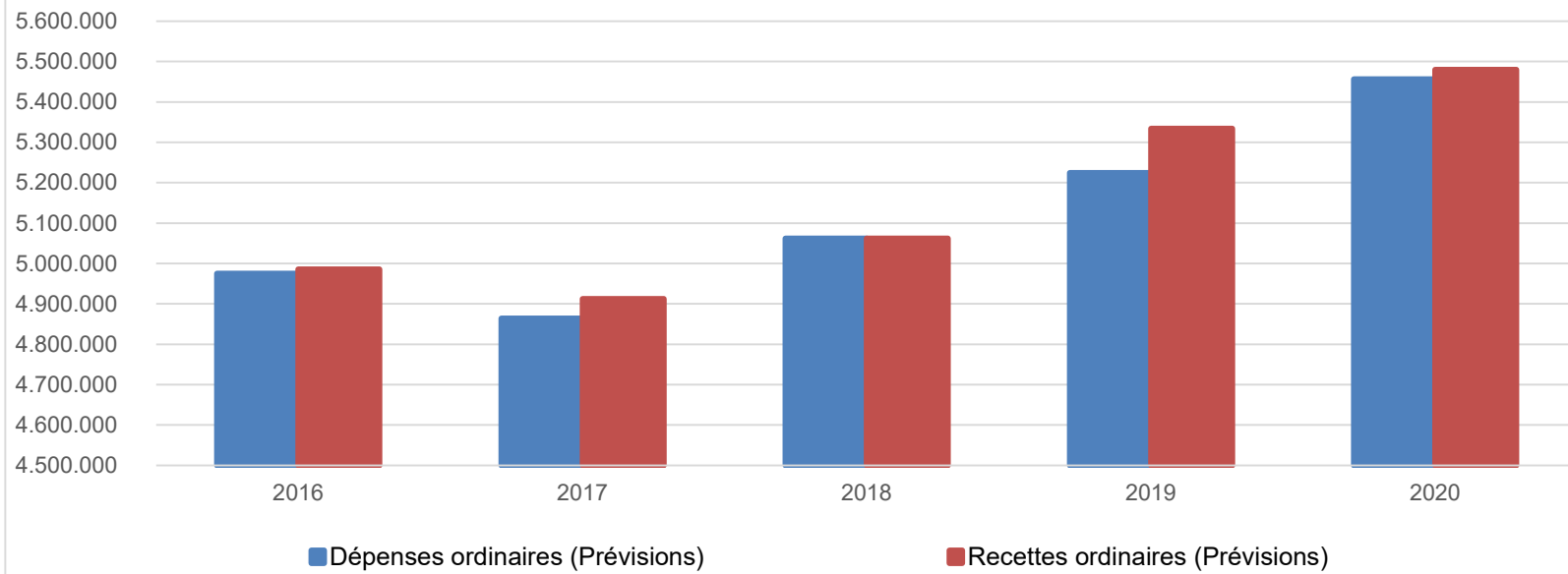
<b>Ventilation économique des dépenses et des recettes ordinaires</b>					
	MB 2	MB 2	MB 2	MB 2	MB 2
	<b>Dépenses ordinaires (Prévisions)</b>				
<b>Exercices:</b>	<b>2016</b>	<b>2017</b>	<b>2018</b>	<b>2019</b>	<b>2020</b>
Personnel	2.049.539,79	2.105.405,35	2.213.800,63	2.387.675,46	2.317.542,52
Fonctionnement	1.062.009,44	1.135.801,50	1.222.975,68	1.140.911,62	1.287.757,26
Transferts	952.689,78	1.017.940,80	1.051.913,58	1.094.830,55	1.192.605,01
Dette	611.229,49	605.018,01	573.352,73	601.038,34	658.590,38
Prélèvements (hors 060)	300.000,00	0,00	0,00	0,00	0,00
<b>Total (exercice propre)*</b>	<b>4.975.469</b>	<b>4.864.166</b>	<b>5.062.043</b>	<b>5.224.456</b>	<b>5.456.495</b>
Exercices antérieurs	142.818,77	168.334,56	101.078,82	75.754,30	44.477,90
Prélèvements	772.864,10	608.910,50	564.931,68	1.402.981,41	1.341.971,46
<b>Total général*</b>	<b>5.891.151</b>	<b>5.641.411</b>	<b>5.728.053</b>	<b>6.703.192</b>	<b>6.842.945</b>

\* Montant arrondi à l'euro

<b>Recettes ordinaires (Prévisions)</b>					
<b>Exercices:</b>	<b>2016</b>	<b>2017</b>	<b>2018</b>	<b>2019</b>	<b>2020</b>
Prestation	227.825,85	251.123,38	350.545,64	371.950,24	355.227,91
Transferts	4.675.438,66	4.597.691,30	4.673.930,70	4.942.354,06	5.091.922,45
Dette	82.236,45	63.782,60	37.698,72	19.836,95	32.452,57
Prélèvements	0,00	201,83	0,00	0,00	0,00
<b>Total (exercice propre)*</b>	<b>4.985.501</b>	<b>4.912.799</b>	<b>5.062.175</b>	<b>5.334.141</b>	<b>5.479.603</b>
Exercices antérieurs	1.931.137,48	2.043.944,28	2.024.880,66	1.874.685,88	1.849.244,15
Prélèvements	0,00	0,00	0,00	343.337,74	0,00
<b>Total général*</b>	<b>6.916.638</b>	<b>6.956.743</b>	<b>7.087.056</b>	<b>7.552.165</b>	<b>7.328.847</b>

\* Montant arrondi à l'euro

### Evolution des recettes et des dépenses ordinaires (exercice propre)



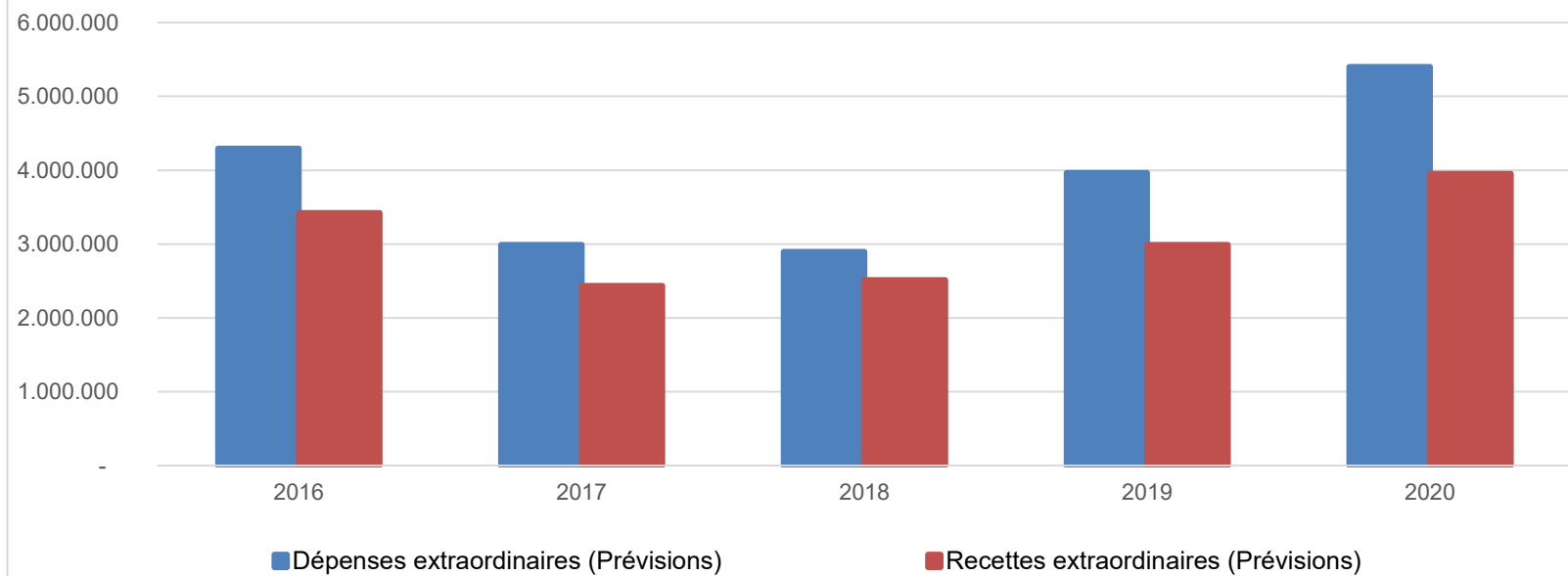
<b>Ventilation économique des dépenses et des recettes extraordinaires</b>					
	MB 2	MB 2	MB 2	MB 2	MB 2
	<b>Dépenses extraordinaires (Prévisions)</b>				
<b>Exercices:</b>	<b>2016</b>	<b>2017</b>	<b>2018</b>	<b>2019</b>	<b>2020</b>
Transferts	3.270,00	5.000,00	3.750,00	351.337,74	0,00
Investissements	4.268.620,00	2.943.620,00	2.850.198,00	3.573.000,00	5.358.055,68
Dette	24.050,21	40.800,68	40.800,68	41.154,36	41.092,98
Prélèvements	0,00	0,00	0,00	0,00	0,00
	0,00	0,00	0,00	0,00	0,00
<b>Total (exercice propre)*</b>	<b>4.295.940</b>	<b>2.989.421</b>	<b>2.894.749</b>	<b>3.965.492</b>	<b>5.399.149</b>
Exercices antérieurs	153.982,67	695.437,80	1.019.773,05	173.000,00	224.533,18
Prélèvements	336.809,55	97.123,94	266.859,58	317.375,39	103.826,39
<b>Total général*</b>	<b>4.786.732</b>	<b>3.781.982</b>	<b>4.181.381</b>	<b>4.455.867</b>	<b>5.727.508</b>

\* Montant arrondi à l'euro

<b>Recettes extraordinaires (Prévisions)</b>					
<b>Exercices:</b>	<b>2016</b>	<b>2017</b>	<b>2018</b>	<b>2019</b>	<b>2020</b>
Transferts	1.482.218,00	1.031.460,40	920.465,00	1.899.073,14	2.034.634,35
Investissements	64.935,67	1.750,00	50.000,00	0,00	60.000,00
Dette	1.874.848,00	1.402.500,00	1.541.586,46	1.092.000,00	1.856.780,72
Prélèvements	0,00	0,00	0,00	0,00	0,00
<b>Total (exercice propre)*</b>	<b>3.422.002</b>	<b>2.435.710</b>	<b>2.512.051</b>	<b>2.991.073</b>	<b>3.951.415</b>
Exercices antérieurs	406.085,61	774.855,47	844.390,94	194.761,26	207.681,18
Prélèvements	1.071.825,77	685.620,90	935.748,68	1.433.887,88	1.732.266,77
<b>Total général*</b>	<b>4.899.913</b>	<b>3.896.187</b>	<b>4.292.191</b>	<b>4.619.722</b>	<b>5.891.363</b>

\* Montant arrondi à l'euro

### Evolution des recettes et des dépenses extraordinaires (exercice propre)



<b>Ventilation fonctionnelle</b>					
<b>Evolution des dépenses ordinaires (exercice propre)</b>					
	MB 2	MB 2	MB 2	MB 2	MB 2
	2016	2017	2018	2019	2020
0 Recettes et dépenses générales	807.312,59	645.001,38	602.986,66	1.443.346,96	1.383.171,21
1 Administration générale	1.117.556,49	1.120.958,60	1.189.176,28	1.245.720,08	1.302.974,45
3 Sécurité	705.396,71	480.156,69	513.249,39	539.431,84	533.648,11
4 Voiries-communications	1.125.067,67	1.138.679,17	1.164.760,81	1.222.871,28	1.221.345,39
5 Industrie - commerce	91.984,80	92.510,07	88.590,75	93.493,23	107.473,76
6 Sylviculture- Agriculture	200,00	200,00	250,00	250,00	250,00
70>75 Enseignement	858.508,50	894.550,81	895.280,35	896.371,95	879.850,02
76>77 Culture et sports	205.430,46	233.076,18	298.402,67	291.717,81	337.583,93
78 Radio, télévision, presse	5.468,74	5.607,14	5.763,66	6.000,00	8.006,75
79 Culte	6.683,58	9.133,65	12.594,56	7.361,75	13.283,18
80>86 Action Sociale	400.632,18	438.313,15	427.394,73	452.726,65	540.747,42
87 Santé publique et hygiène	331.214,27	318.485,44	333.890,57	327.433,09	365.915,82
90>92 Logement	2.400,00	2.500,00	2.500,00	2.500,00	2.500,00
93 Aménagement du territoire	90.476,61	93.903,88	92.133,87	98.212,74	101.716,59

<b>Ventilation fonctionnelle</b>					
<b>Evolution des recettes ordinaires (exercice propre)</b>					
	MB 2	MB 2	MB 2	MB 2	MB 2
	2016	2017	2018	2019	2020
0 Recettes et dépenses générales	5.925.626,58	5.888.011,51	6.009.325,27	6.405.970,68	6.062.213,43
1 Administration générale	174.279,18	179.140,36	141.089,29	144.607,13	140.853,60
3 Sécurité	18.793,93	29.837,86	29.609,60	29.944,08	21.620,85
4 Voiries-communications	167.330,91	186.797,89	191.482,46	206.249,62	212.061,70
5 Industrie - commerce	126.127,55	123.459,96	106.039,17	89.295,10	101.524,47
6 Sylviculture- Agriculture	1.257,02	1.257,02	1.257,02	1.257,02	1.257,02
70>75 Enseignement	360.678,94	377.004,48	428.387,20	453.360,32	468.075,52
76>77 Culture et sports	42.446,23	63.865,83	92.129,53	92.213,53	112.517,85
78 Radio, télévision, presse	0,00	0,00	0,00	0,00	0,00
79 Culte	0,00	0,00	0,00	1.602,61	0,00
80>86 Action Sociale	24.000,00	15.500,00	16.250,00	19.701,00	19.190,02
87 Santé publique et hygiène	23.837,60	23.209,45	18.989,89	21.700,28	30.390,20
90>92 Logement	0,00	0,00	0,00	0,00	0,00
93 Aménagement du territoire	52.260,50	57.150,00	52.220,00	59.051,31	57.470,00



<b>Ventilation fonctionnelle</b>					
<b>Evolution des dépenses extraordinaires (exercice propre)</b>					
	MB 2	MB 2	MB 2	MB 2	MB 2
	2016	2017	2018	2019	2020
0 Recettes et dépenses générales	336.809,55	609.561,74	1.146.632,63	317.375,39	103.826,39
1 Administration générale	355.000,00	500.000,00	801.500,00	373.337,74	85.000,00
3 Sécurité	0,00	0,00	0,00	0,00	0,00
4 Voiries-communications	3.127.390,00	1.905.620,00	1.585.000,00	1.618.000,00	2.428.500,00
5 Industrie - commerce	0,00	0,00	0,00	20.000,00	0,00
6 Sylviculture- Agriculture	0,00	0,00	0,00	0,00	0,00
70>75 Enseignement	141.500,00	70.000,00	65.000,00	1.330.000,00	1.911.347,11
76>77 Culture et sports	451.000,00	319.000,00	189.698,00	203.000,00	282.899,06
78 Radio, télévision, presse	0,00	0,00	0,00	0,00	0,00
79 Culte	100.000,00	92.000,00	160.750,00	145.000,00	335.309,51
80>86 Action Sociale	0,00	0,00	0,00	0,00	0,00
87 Santé publique et hygiène	121.050,21	102.800,68	92.800,68	276.154,36	276.092,98
90>92 Logement	0,00	0,00	0,00	0,00	0,00
93 Aménagement du territoire	0,00	0,00	0,00	0,00	80.000,00

<b>Ventilation fonctionnelle</b>					
<b>Evolution des recettes extraordinaires (exercice propre)</b>					
	MB 2	MB 2	MB 2	MB 2	MB 2
	2016	2017	2018	2019	2020
0 Recettes et dépenses générales	1.296.679,82	685.620,90	999.213,68	1.762.526,77	1.894.947,95
1 Administration générale	364.935,67	594.960,40	851.500,00	0,00	79.000,00
3 Sécurité	0,00	0,00	0,00	0,00	0,00
4 Voiries-communications	2.279.514,00	1.410.750,00	1.179.586,46	1.219.000,00	1.741.031,08
5 Industrie - commerce	0,00	0,00	150.000,00	15.000,00	0,00
6 Sylviculture- Agriculture	0,00	0,00	0,00	0,00	0,00
70>75 Enseignement	129.000,00	60.000,00	0,00	1.220.000,00	1.762.970,26
76>77 Culture et sports	407.500,00	280.000,00	120.000,00	103.104,22	103.104,22
78 Radio, télévision, presse	0,00	0,00	0,00	0,00	0,00
79 Culte	100.000,00	90.000,00	140.000,00	140.000,00	265.309,51
80>86 Action Sociale	0,00	0,00	0,00	0,00	0,00
87 Santé publique et hygiène	13.700,00	0,00	7.500,00	7.500,00	0,00
90>92 Logement	0,00	0,00	0,00	0,00	0,00
93 Aménagement du territoire	0,00	0,00	0,00	0,00	0,00

## Commentaires

## Glossaire

### Termes

### Définitions:

Exercice propre	L'exercice du document allant du 1er janvier au 31 décembre
Exercices antérieurs	Les opérations antérieures à l'exercice propre
Résultat global	Le boni ou le mali de l'exercice propre cumulé avec celui des exercices antérieurs
Dépenses de transfert	Dépenses effectuées à destination de tiers à la commune (d'autres institutions, organismes, ménages ..)
Recettes de transfert	Recettes en provenance de tiers ( subsides, taxes, ... )
Recettes de prestation	Recettes découlant de services payants rendus par la commune, de locations, de droits d'entrée ...
Dépenses de prélèvements	Sommes prélevées sur les excédents budgétaires par la commune pour alimenter des fonds de réserves ordinaires ou extraordinaires (pour financer des dépenses d'investissement sur fonds propres ) ou des provisions ( pour faire face à des charges futures importantes )
Recettes de prélèvements	Utilisation des fonds de réserve et des provisions (constitués au moyen des dépenses de prélèvement)
Ordinaire	Les recettes et dépenses nécessaires au fonctionnement de la commune (taxes, subventions , salaires,électricité,fournitures,...)
Extraordinaire	Les dépenses et leurs moyens de financement afférentes aux investissements ( travaux importants, rénovations, achat de matériel et de véhicules etc ... )