



SYNTHÈSE du BUDGET

(avec M. B. approuvées)

Module informatisé de publication des budgets annuels



Commune de : **BAELEN**

Adresse de l'administration: de la Régence 1
4837 BAELEN
www.baelen.be

Date d'arrêt de la M.B. par le conseil: 10/05/2021

Date d'approbation de la Tutelle: 24/06/2021

Type document: MB - 1 Exercice: **2021**

Directeur Général: Christel Ploumhans

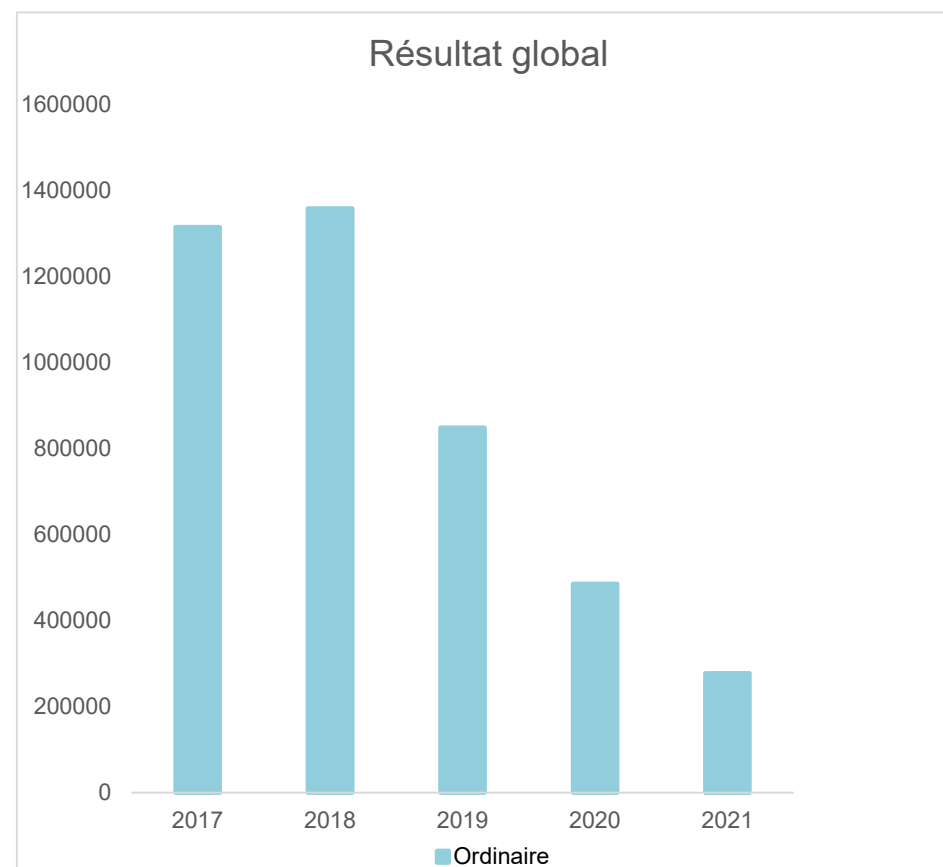
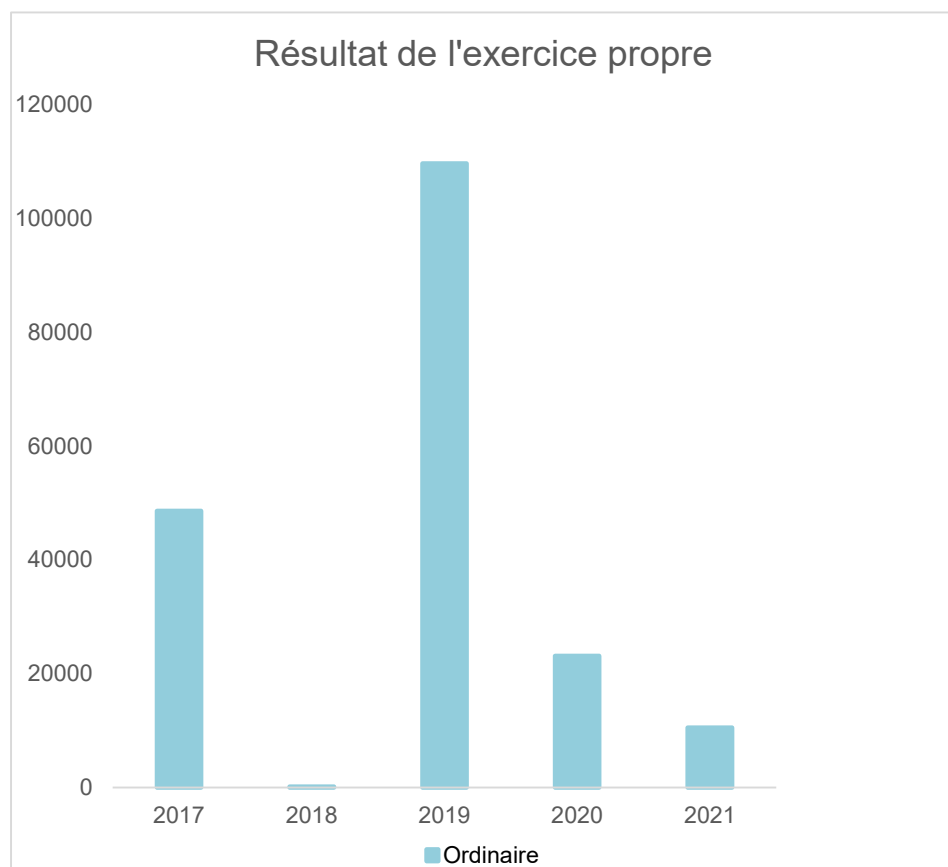
Tél: 087 76 01 11
Fax: 087 76 01 12
Email: direction@baelen.be

Directeur Financier: Roland OHN

Tél: 087 76 01 15
Fax: 087 76 01 12
Email: receveur@baelen.be

Evolution du résultat budgétaire ordinaire					
	MB - 1	MB - 1	MB - 1	MB - 1	MB - 1
Exercices:	2017	2018	2019	2020	2021
Résultats Exercice Propre*	48.633	132	109.685	23.108	10.511
Résultat global* (avec exercices antérieurs et prélèvements)	1.315.333	1.359.003	848.973	485.903	277.670

* Montant arrondi à l'euro



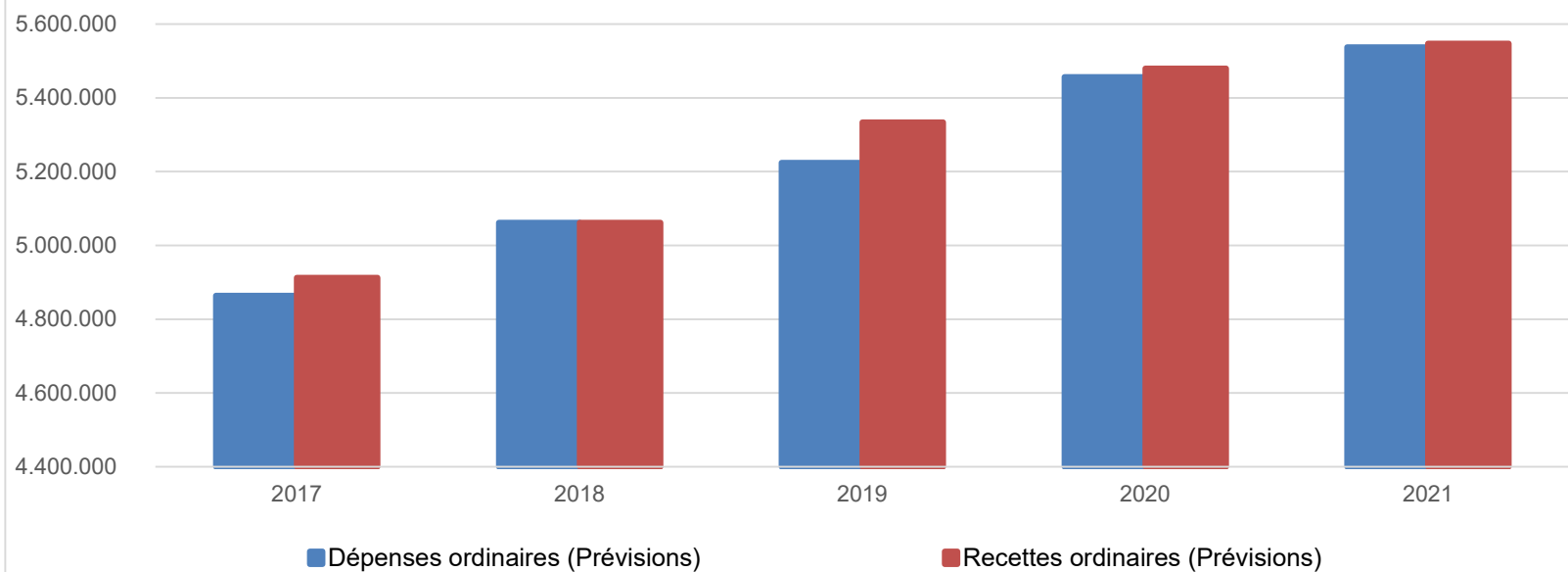
Ventilation économique des dépenses et des recettes ordinaires					
	MB - 1	MB - 1	MB - 1	MB - 1	MB - 1
	Dépenses ordinaires (Prévisions)				
Exercices:	2017	2018	2019	2020	2021
Personnel	2.105.405,35	2.213.800,63	2.387.675,46	2.317.542,52	2.410.405,41
Fonctionnement	1.135.801,50	1.222.975,68	1.140.911,62	1.287.757,26	1.313.122,23
Transferts	1.017.940,80	1.051.913,58	1.094.830,55	1.192.605,01	1.219.900,87
Dette	605.018,01	573.352,73	601.038,34	658.590,38	593.755,57
Prélèvements (hors 060)	0,00	0,00	0,00	0,00	0,00
Total (exercice propre)*	4.864.166	5.062.043	5.224.456	5.456.495	5.537.184
Exercices antérieurs	168.334,56	101.078,82	75.754,30	44.477,90	8.220,96
Prélèvements	608.910,50	564.931,68	1.402.981,41	1.341.971,46	1.394.285,32
Total général*	5.641.411	5.728.053	6.703.192	6.842.945	6.939.690

* Montant arrondi à l'euro

Recettes ordinaires (Prévisions)					
Exercices:	2017	2018	2019	2020	2021
Prestation	251.123,38	350.545,64	371.950,24	355.227,91	304.138,70
Transferts	4.597.691,30	4.673.930,70	4.942.354,06	5.091.922,45	5.223.715,22
Dette	63.782,60	37.698,72	19.836,95	32.452,57	19.841,10
Prélèvements	201,83	0,00	0,00	0,00	0,00
Total (exercice propre)*	4.912.799	5.062.175	5.334.141	5.479.603	5.547.695
Exercices antérieurs	2.043.944,28	2.024.880,66	1.874.685,88	1.849.244,15	1.669.665,06
Prélèvements	0,00	0,00	343.337,74	0,00	0,00
Total général*	6.956.743	7.087.056	7.552.165	7.328.847	7.217.360

* Montant arrondi à l'euro

Evolution des recettes et des dépenses ordinaires (exercice propre)



Ventilation économique des dépenses et des recettes extraordinaires					
	MB - 1	MB - 1	MB - 1	MB - 1	MB - 1
	Dépenses extraordinaires (Prévisions)				
Exercices:	2017	2018	2019	2020	2021
Transferts	5.000,00	3.750,00	351.337,74	0,00	1.000,00
Investissements	2.943.620,00	2.850.198,00	3.573.000,00	5.358.055,68	5.478.900,35
Dette	40.800,68	40.800,68	41.154,36	41.092,98	48.268,58
Prélèvements	0,00	0,00	0,00	0,00	0,00
	0,00	0,00	0,00	0,00	0,00
Total (exercice propre)*	2.989.421	2.894.749	3.965.492	5.399.149	5.528.169
Exercices antérieurs	695.437,80	1.019.773,05	173.000,00	224.533,18	0,00
Prélèvements	97.123,94	266.859,58	317.375,39	103.826,39	0,00
Total général*	3.781.982	4.181.381	4.455.867	5.727.508	5.528.169

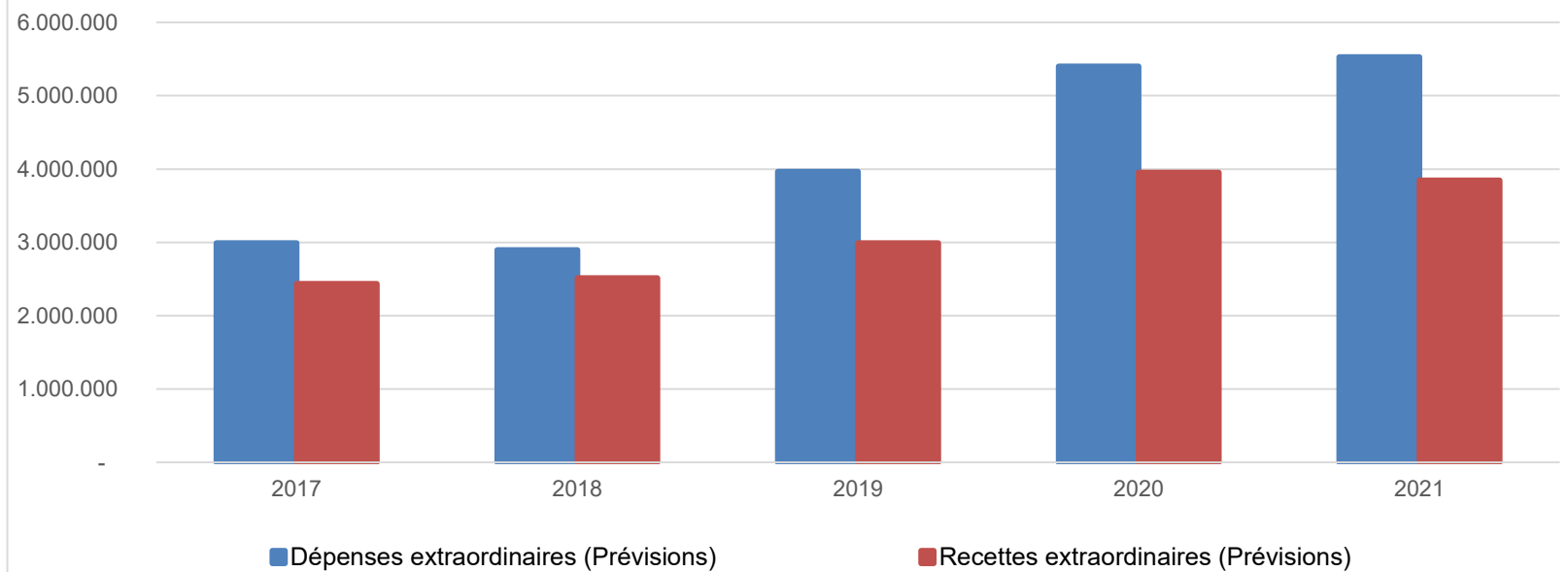
* Montant arrondi à l'euro

Recettes extraordinaires (Prévisions)					
Exercices:	2017	2018	2019	2020	2021
Transferts	1.031.460,40	920.465,00	1.899.073,14	2.034.634,35	2.184.733,07
Investissements	1.750,00	50.000,00	0,00	60.000,00	0,00
Dette	1.402.500,00	1.541.586,46	1.092.000,00	1.856.780,72	1.662.681,62
Prélèvements	0,00	0,00	0,00	0,00	0,00
Total (exercice propre)*	2.435.710	2.512.051	2.991.073	3.951.415	3.847.415
Exercices antérieurs	774.855,47	844.390,94	194.761,26	207.681,18	163.854,79
Prélèvements	685.620,90	935.748,68	1.433.887,88	1.732.266,77	1.680.754,24
Total général*	3.896.187	4.292.191	4.619.722	5.891.363	5.692.024

163.855 Résultat global

* Montant arrondi à l'euro

Evolution des recettes et des dépenses extraordinaires (exercice propre)



Ventilation fonctionnelle					
Evolution des dépenses ordinaires (exercice propre)					
	MB - 1	MB - 1	MB - 1	MB - 1	MB - 1
	2017	2018	2019	2020	2021
0 Recettes et dépenses générales	645.001,38	602.986,66	1.443.346,96	1.383.171,21	1.437.285,32
1 Administration générale	1.120.958,60	1.189.176,28	1.245.720,08	1.302.974,45	1.358.435,38
3 Sécurité	480.156,69	513.249,39	539.431,84	533.648,11	578.673,37
4 Voiries-communications	1.138.679,17	1.164.760,81	1.222.871,28	1.221.345,39	1.190.285,14
5 Industrie - commerce	92.510,07	88.590,75	93.493,23	107.473,76	113.567,15
6 Sylviculture- Agriculture	200,00	250,00	250,00	250,00	250,00
70>75 Enseignement	894.550,81	895.280,35	896.371,95	879.850,02	932.155,49
76>77 Culture et sports	233.076,18	298.402,67	291.717,81	337.583,93	338.244,48
78 Radio, télévision, presse	5.607,14	5.763,66	6.000,00	8.006,75	10.000,00
79 Culte	9.133,65	12.594,56	7.361,75	13.283,18	14.129,92
80>86 Action Sociale	438.313,15	427.394,73	452.726,65	540.747,42	494.455,40
87 Santé publique et hygiène	318.485,44	333.890,57	327.433,09	365.915,82	357.345,32
90>92 Logement	2.500,00	2.500,00	2.500,00	2.500,00	2.500,00
93 Aménagement du territoire	93.903,88	92.133,87	98.212,74	101.716,59	104.142,43

Ventilation fonctionnelle					
Evolution des recettes ordinaires (exercice propre)					
	MB - 1	MB - 1	MB - 1	MB - 1	MB - 1
	2017	2018	2019	2020	2021
0 Recettes et dépenses générales	5.888.011,51	6.009.325,27	6.405.970,68	6.062.213,43	5.958.309,33
1 Administration générale	179.140,36	141.089,29	144.607,13	140.853,60	155.533,76
3 Sécurité	29.837,86	29.609,60	29.944,08	21.620,85	21.620,85
4 Voiries-communications	186.797,89	191.482,46	206.249,62	212.061,70	214.824,85
5 Industrie - commerce	123.459,96	106.039,17	89.295,10	101.524,47	90.546,62
6 Sylviculture- Agriculture	1.257,02	1.257,02	1.257,02	1.257,02	1.257,02
70>75 Enseignement	377.004,48	428.387,20	453.360,32	468.075,52	554.701,37
76>77 Culture et sports	63.865,83	92.129,53	92.213,53	112.517,85	132.115,79
78 Radio, télévision, presse	0,00	0,00	0,00	0,00	0,00
79 Culte	0,00	0,00	1.602,61	0,00	0,00
80>86 Action Sociale	15.500,00	16.250,00	19.701,00	19.190,02	18.448,62
87 Santé publique et hygiène	23.209,45	18.989,89	21.700,28	30.390,20	27.531,87
90>92 Logement	0,00	0,00	0,00	0,00	0,00
93 Aménagement du territoire	57.150,00	52.220,00	59.051,31	57.470,00	42.470,00

Ventilation fonctionnelle					
Evolution des dépenses extraordinaires (exercice propre)					
	MB - 1	MB - 1	MB - 1	MB - 1	MB - 1
	2017	2018	2019	2020	2021
0 Recettes et dépenses générales	609.561,74	1.146.632,63	317.375,39	103.826,39	0,00
1 Administration générale	500.000,00	801.500,00	373.337,74	85.000,00	135.000,00
3 Sécurité	0,00	0,00	0,00	0,00	0,00
4 Voiries-communications	1.905.620,00	1.585.000,00	1.618.000,00	2.428.500,00	2.711.663,88
5 Industrie - commerce	0,00	0,00	20.000,00	0,00	0,00
6 Sylviculture- Agriculture	0,00	0,00	0,00	0,00	0,00
70>75 Enseignement	70.000,00	65.000,00	1.330.000,00	1.911.347,11	1.866.926,96
76>77 Culture et sports	319.000,00	189.698,00	203.000,00	282.899,06	193.000,00
78 Radio, télévision, presse	0,00	0,00	0,00	0,00	0,00
79 Culte	92.000,00	160.750,00	145.000,00	335.309,51	336.309,51
80>86 Action Sociale	0,00	0,00	0,00	0,00	0,00
87 Santé publique et hygiène	102.800,68	92.800,68	276.154,36	276.092,98	205.268,58
90>92 Logement	0,00	0,00	0,00	0,00	0,00
93 Aménagement du territoire	0,00	0,00	0,00	80.000,00	80.000,00

Ventilation fonctionnelle					
Evolution des recettes extraordinaires (exercice propre)					
	MB - 1	MB - 1	MB - 1	MB - 1	MB - 1
	2017	2018	2019	2020	2021
0 Recettes et dépenses générales	685.620,90	999.213,68	1.762.526,77	1.894.947,95	1.844.609,03
1 Administration générale	594.960,40	851.500,00	0,00	79.000,00	0,00
3 Sécurité	0,00	0,00	0,00	0,00	0,00
4 Voiries-communications	1.410.750,00	1.179.586,46	1.219.000,00	1.741.031,08	1.779.531,08
5 Industrie - commerce	0,00	150.000,00	15.000,00	0,00	0,00
6 Sylviculture- Agriculture	0,00	0,00	0,00	0,00	0,00
70>75 Enseignement	60.000,00	0,00	1.220.000,00	1.762.970,26	1.802.574,10
76>77 Culture et sports	280.000,00	120.000,00	103.104,22	103.104,22	0,00
78 Radio, télévision, presse	0,00	0,00	0,00	0,00	0,00
79 Culte	90.000,00	140.000,00	140.000,00	265.309,51	265.309,51
80>86 Action Sociale	0,00	0,00	0,00	0,00	0,00
87 Santé publique et hygiène	0,00	7.500,00	7.500,00	0,00	0,00
90>92 Logement	0,00	0,00	0,00	0,00	0,00
93 Aménagement du territoire	0,00	0,00	0,00	0,00	0,00

Commentaires

Glossaire

Termes

Définitions:

Exercice propre	L'exercice du document allant du 1er janvier au 31 décembre
Exercices antérieurs	Les opérations antérieures à l'exercice propre
Résultat global	Le boni ou le mali de l'exercice propre cumulé avec celui des exercices antérieurs
Dépenses de transfert	Dépenses effectuées à destination de tiers à la commune (d'autres institutions, organismes, ménages ..)
Recettes de transfert	Recettes en provenance de tiers (subsides, taxes, ...)
Recettes de prestation	Recettes découlant de services payants rendus par la commune, de locations, de droits d'entrée ...
Dépenses de prélèvements	Sommes prélevées sur les excédents budgétaires par la commune pour alimenter des fonds de réserves ordinaires ou extraordinaires (pour financer des dépenses d'investissement sur fonds propres) ou des provisions (pour faire face à des charges futures importantes)
Recettes de prélèvements	Utilisation des fonds de réserve et des provisions (constitués au moyen des dépenses de prélèvement)
Ordinaire	Les recettes et dépenses nécessaires au fonctionnement de la commune (taxes, subventions , salaires,électricité,fournitures,...)
Extraordinaire	Les dépenses et leurs moyens de financement afférentes aux investissements (travaux importants, rénovations, achat de matériel et de véhicules etc ...)