

Synthèse des Comptes	Administration communale de : BAELEN	Code INS	63004
		Exercice:	2019
Modèle officiel généré par l'application eComptes © SPW.INTERIEUR & ACTION SOCIALE		<i>Version:</i>	1



SYNTHÈSE des COMPTES

Module informatisé de publication des comptes annuels



Commune de : **BAELEN**

Adresse de l'administration: de la Régence 1
4837 BAELEN
www.baelen.be

Date d'arrêt du compte par le conseil: 14/09/2020

Date d'approbation de la Tutelle: 16/11/2020

Type document: Compte

Exercice: **2019**

Directeur Général: Christel Ploumhans

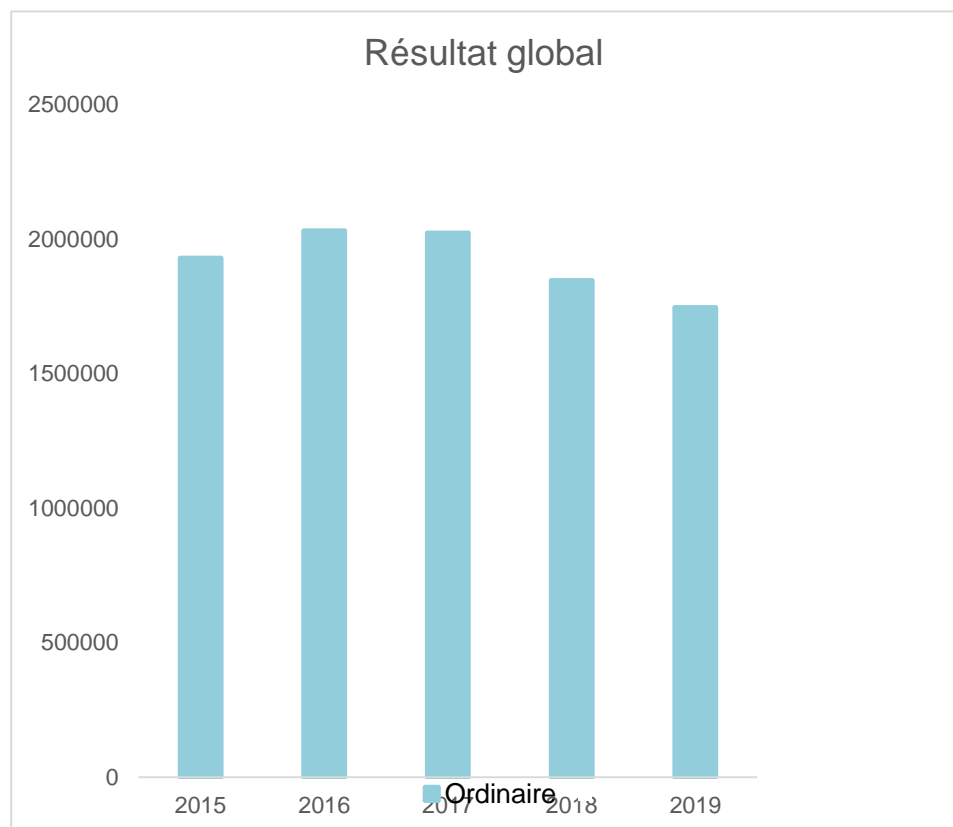
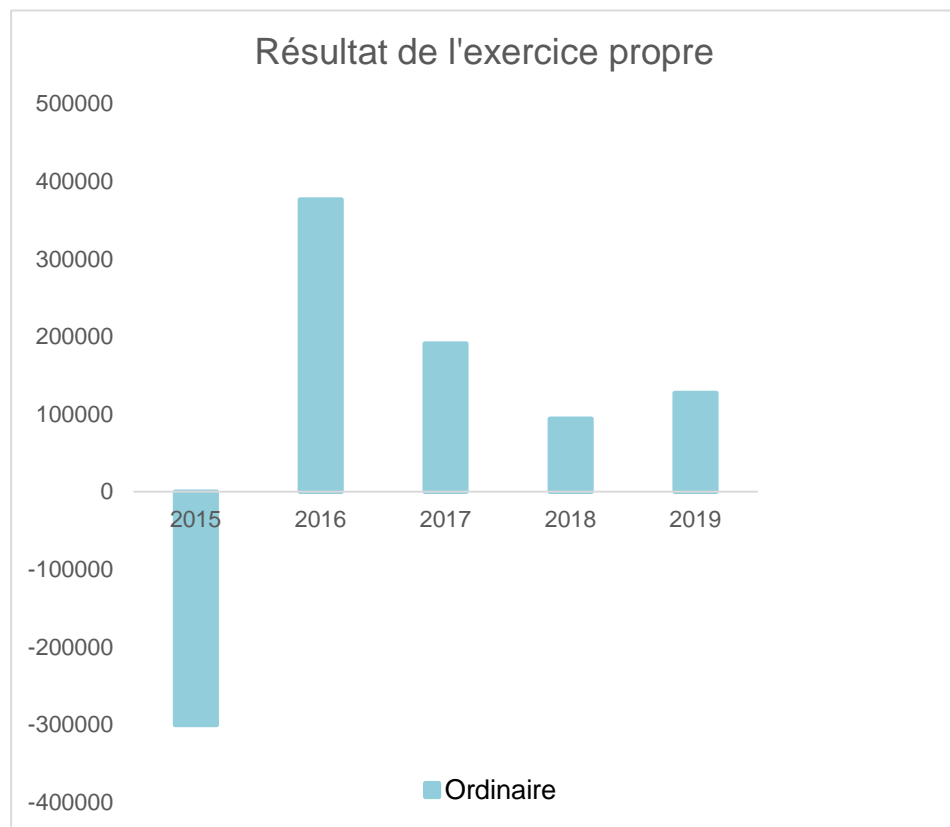
Tél: 087 76 01 11
Fax: 087 76 01 12
Email: direction@baelen.be

Directeur Financier: Roland OHN

Tél: 087 76 01 15
Fax: 087 76 01 12
Email: receveur@baelen.be

Evolution du résultat budgétaire ordinaire					
	Compte	Compte	Compte	Compte	Compte
Exercices:	2015	2016	2017	2018	2019
Résultats Exercice Propre*	-300.936	376.789	190.876	94.112	127.250
Résultat global* (avec exercices antérieurs et prélèvements)	1.931.137	2.032.435	2.024.604	1.847.474	1.747.572

* Montant arrondi à l'euro



Synthèse des Comptes	Administration communale de : BAELEN	Code INS	63004
		Exercice:	2019
Modèle officiel généré par l'application eComptes © SPW.INTERIEUR & ACTION SOCIALE		<i>Version:</i>	1

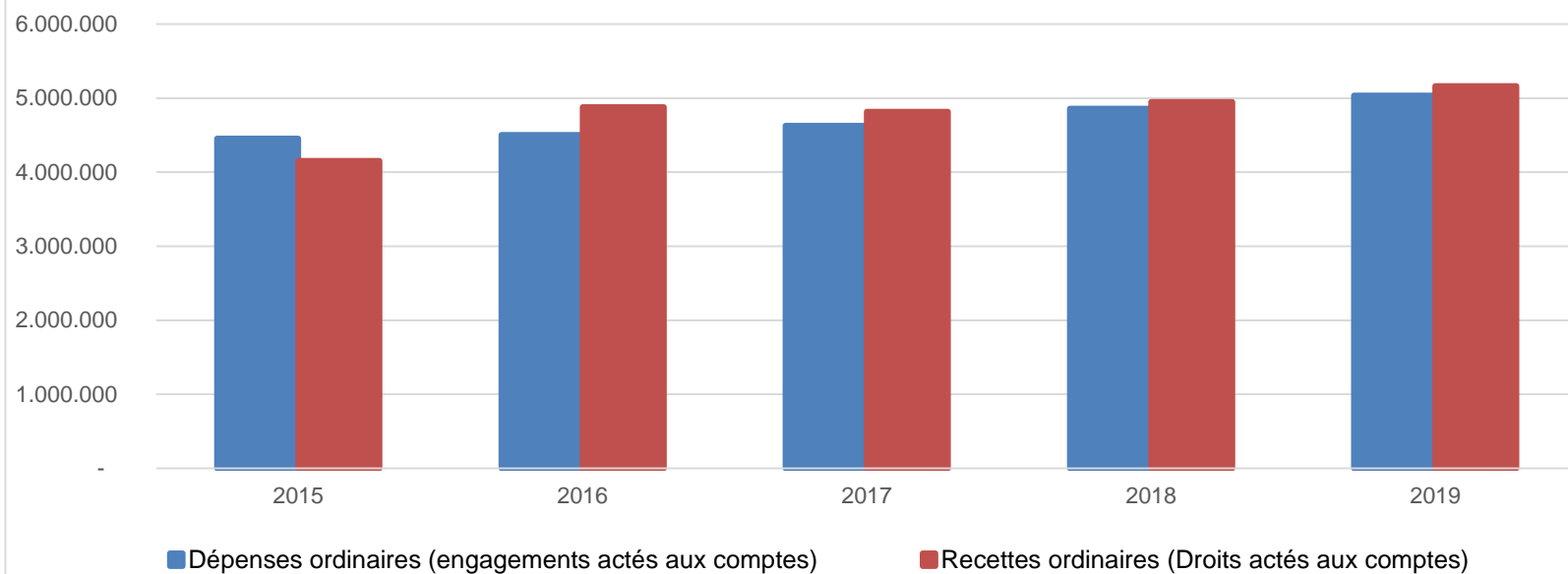
Ventilation économique des dépenses et des recettes ordinaires					
	Compte	Compte	Compte	Compte	Compte
	Dépenses ordinaires (engagements actés aux comptes)				
Exercices:	2015	2016	2017	2018	2019
Personnel	1.981.885,77	1.963.325,65	2.057.661,03	2.179.547,12	2.317.247,58
Fonctionnement	755.339,07	889.622,80	979.269,56	1.083.196,06	1.053.028,61
Transferts	1.049.421,65	943.926,34	1.003.196,29	1.034.177,03	1.069.793,12
Dette	668.733,35	606.006,76	586.453,53	560.175,53	596.885,24
Prélèvements (hors 060)	0,00	100.000,00	0,00	0,00	0,00
Total (exercice propre)*	4.455.380	4.502.882	4.626.580	4.857.096	5.036.955
Exercices antérieurs	96.410,08	169.087,50	188.045,51	73.376,87	57.159,30
Prélèvements	133.791,18	168.010,83	63.271,83	229.708,35	225.405,72
Total général*	4.685.581	4.839.980	4.877.898	5.160.181	5.319.520

* Montant arrondi à l'euro

Recettes ordinaires (Droits actés aux comptes)					
Exercices:	2015	2016	2017	2018	2019
Prestation	157.534,24	232.446,51	233.444,81	248.308,71	265.355,44
Transferts	3.928.650,28	4.614.452,59	4.555.378,86	4.665.951,57	4.880.567,21
Dette	64.218,89	32.771,66	28.431,22	36.947,29	18.282,35
Prélèvements	4.040,30	0,00	201,83	0,00	0,00
Total (exercice propre)*	4.154.444	4.879.671	4.817.457	4.951.208	5.164.205
Exercices antérieurs	2.462.274,87	1.992.744,37	2.085.045,40	2.056.447,08	1.902.886,30
Prélèvements	0,00	0,00	0,00	0,00	0,00
Total général*	6.616.719	6.872.415	6.902.502	7.007.655	7.067.091

* Montant arrondi à l'euro

Evolution des recettes et des dépenses ordinaires (exercice propre)



Synthèse des Comptes	Administration communale de : BAELEN	Code INS	63004
		Exercice:	2019
Modèle officiel généré par l'application eComptes © SPW.INTERIEUR & ACTION SOCIALE		<i>Version:</i>	1

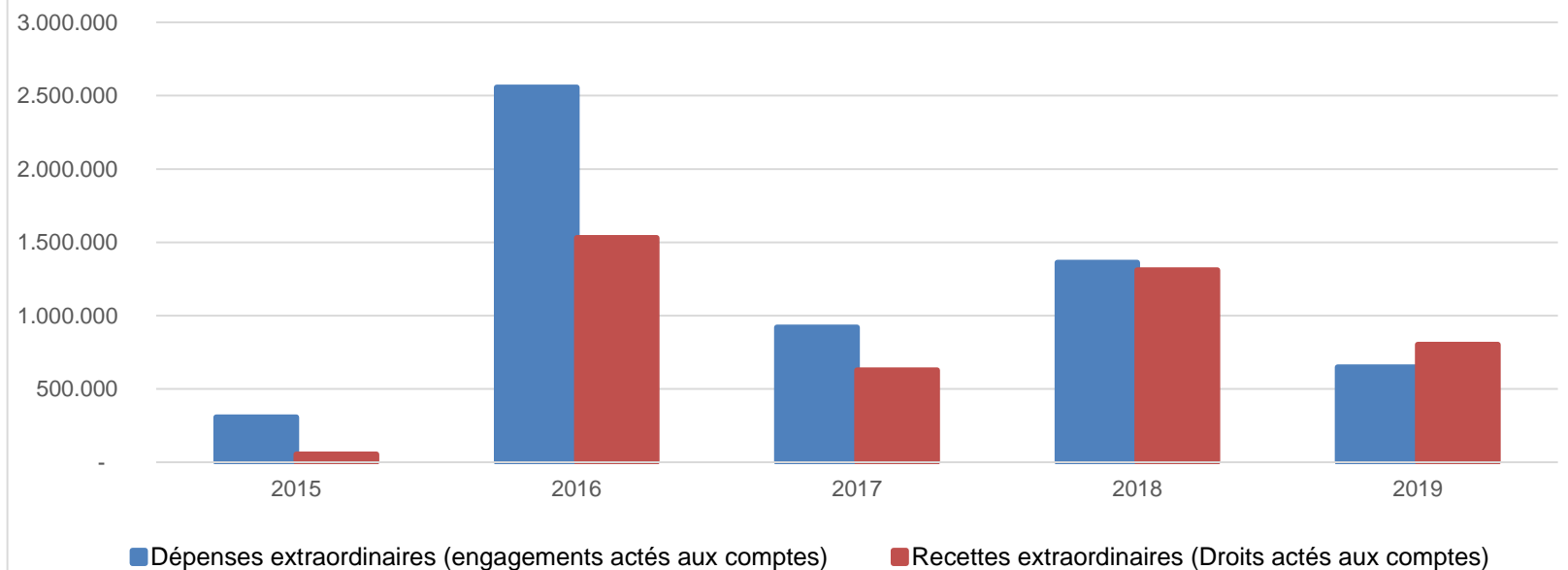
Ventilation économique des dépenses et des recettes extraordinaires					
	Compte	Compte	Compte	Compte	Compte
Dépenses extraordinaires (engagements actés aux comptes)					
Exercices:	2015	2016	2017	2018	2019
Transferts	12.000,00	3.000,00	5.000,00	3.750,00	4.709,32
Investissements	270.849,04	2.530.241,58	873.161,17	1.316.869,25	601.585,10
Dette	24.050,21	24.050,21	40.800,68	40.800,68	41.092,98
Prélèvements	0,00	0,00	0,00	0,00	0,00
	0,00	0,00	0,00	0,00	0,00
Total (exercice propre)*	306.899	2.557.292	918.962	1.361.420	647.387
Exercices antérieurs	1.056.807,58	1.057.672,46	3.031.270,48	3.213.713,83	2.736.997,45
Prélèvements	33.442,15	354.712,74	96.708,56	216.859,58	317.375,40
Total général*	1.397.149	3.969.677	4.046.941	4.791.993	3.701.760

* Montant arrondi à l'euro

Recettes extraordinaires (Droits actés aux comptes)					
Exercices:	2015	2016	2017	2018	2019
Transferts	30.678,85	935.431,54	94.958,56	203.465,00	392.073,14
Investissements	22.442,50	67.525,67	1.750,00	0,00	0,00
Dette	0,00	526.990,30	531.981,46	1.107.086,46	409.777,82
Prélèvements	0,00	0,00	0,00	0,00	0,00
Total (exercice propre)*	53.121	1.529.948	628.690	1.310.551	801.851
Exercices antérieurs	1.294.296,35	1.297.894,11	2.398.497,43	2.969.691,92	2.806.278,27
Prélèvements	147.233,33	629.397,57	139.980,39	553.919,93	256.312,20
Total général*	1.494.651	3.457.239	3.167.168	4.834.163	3.864.441

* Montant arrondi à l'euro

Evolution des recettes et des dépenses extraordinaires (exercice propre)



Ventilation fonctionnelle						
Evolution des dépenses ordinaires (exercice propre)					Moyenne	
Compte	Compte	Compte	Compte	Compte		
2015	2016	2017	2018	2019		
0 Recettes et dépenses générales	185.016,93	198.673,94	93.948,14	267.406,30	261.223,17	201.253,70
1 Administration générale	1.005.636,00	1.049.577,59	1.058.354,41	1.150.769,31	1.193.351,00	1.091.537,66
3 Sécurité	435.341,67	504.596,71	479.356,68	512.449,39	538.856,84	494.120,26
4 Voiries-communications	1.091.200,83	1.043.457,70	1.074.689,69	1.128.411,12	1.163.665,05	1.100.284,88
5 Industrie - commerce	93.545,88	91.722,99	90.339,22	88.389,05	91.314,14	91.062,26
6 Sylviculture- Agriculture	200,00	200,00	200,00	250,00	250,00	220,00
70>75 Enseignement	784.089,80	814.916,77	856.950,97	863.102,00	877.581,84	839.328,28
76>77 Culture et sports	178.874,00	176.680,66	203.842,30	248.867,62	268.124,68	215.277,85
78 Radio, télévision, presse	5.352,96	5.468,74	5.607,14	5.763,66	5.901,55	5.618,81
79 Culte	10.676,41	5.954,65	7.324,31	11.801,07	3.775,19	7.906,33
80>86 Action Sociale	406.348,76	393.534,61	433.573,33	421.472,66	446.443,57	420.274,59
87 Santé publique et hygiène	318.572,64	306.874,34	302.273,73	306.643,88	312.667,73	309.406,46
90>92 Logement	2.396,35	2.404,05	2.412,30	2.436,50	2.449,70	2.419,78
93 Aménagement du territoire	71.918,79	76.829,63	80.980,02	79.041,53	96.755,81	81.105,16

Ventilation fonctionnelle					
Evolution des recettes ordinaires (exercice propre)					
Compte	Compte	Compte	Compte	Compte	
2015	2016	2017	2018	2019	
0 Recettes et dépenses générales	5.620.682,49	5.908.041,28	5.874.012,60	6.001.620,05	5.890.414,00
1 Administration générale	164.928,41	169.870,37	167.901,36	131.448,92	111.577,74
3 Sécurité	33.298,27	27.441,10	23.272,10	22.856,08	21.355,33
4 Voiries-communications	170.627,76	166.976,34	174.338,48	172.524,21	231.046,10
5 Industrie - commerce	109.533,86	99.590,78	96.763,50	108.380,41	89.919,25
6 Sylviculture- Agriculture	1.200,00	1.200,00	1.202,48	1.202,48	1.202,48
70>75 Enseignement	321.250,81	377.587,08	408.876,34	411.327,98	493.648,67
76>77 Culture et sports	35.186,32	41.934,35	54.384,34	95.824,41	95.112,24
78 Radio, télévision, presse	0,00	0,00	0,00	0,00	0,00
79 Culte	0,00	0,00	0,00	0,00	1.602,61
80>86 Action Sociale	22.879,23	12.489,95	15.250,57	13.291,58	17.367,21
87 Santé publique et hygiène	31.179,71	23.291,05	18.088,78	18.030,21	20.560,71
90>92 Logement	0,00	0,00	0,00	0,00	0,00
93 Aménagement du territoire	36.369,42	43.992,83	55.293,32	30.632,04	39.945,89

Ventilation fonctionnelle						
Evolution des dépenses extraordinaires (exercice propre)						
Compte	Compte	Compte	Compte	Compte	Moyenne	
2015	2016	2017	2018	2019		
0 Recettes et dépenses générales	33.442,15	354.712,74	96.708,56	216.859,58	317.375,40	203.819,69
1 Administration générale	75.416,07	21.000,00	0,00	791.500,00	0,00	177.583,21
3 Sécurité	0,00	0,00	0,00	0,00	0,00	0,00
4 Voiries-communications	89.905,99	2.430.445,46	570.400,48	461.047,97	378.933,39	786.146,66
5 Industrie - commerce	0,00	0,00	0,00	0,00	20.000,00	4.000,00
6 Sylviculture- Agriculture	0,00	0,00	0,00	0,00	0,00	0,00
70>75 Enseignement	0,00	67.976,43	16.981,46	0,00	120.000,00	40.991,58
76>77 Culture et sports	75.000,00	5.910,05	288.779,23	19.698,00	58.104,22	89.498,30
78 Radio, télévision, presse	0,00	0,00	0,00	0,00	0,00	0,00
79 Culte	14.864,85	0,00	2.000,00	20.750,00	4.709,32	8.464,83
80>86 Action Sociale	0,00	0,00	0,00	0,00	0,00	0,00
87 Santé publique et hygiène	51.712,34	31.959,85	40.800,68	68.423,96	65.640,47	51.707,46
90>92 Logement	0,00	0,00	0,00	0,00	0,00	0,00
93 Aménagement du territoire	0,00	0,00	0,00	0,00	0,00	0,00

Ventilation fonctionnelle					
Evolution des recettes extraordinaires (exercice propre)					
Compte	Compte	Compte	Compte	Compte	
2015	2016	2017	2018	2019	
0 Recettes et dépenses générales	1.221.027,11	1.774.998,02	2.478.013,29	2.938.341,91	3.196.468,09
1 Administration générale	16.114,00	67.525,67	94.958,56	791.500,00	0,00
3 Sécurité	0,00	0,00	0,00	0,00	0,00
4 Voiries-communications	22.142,50	1.335.069,84	516.750,00	285.586,46	359.777,82
5 Industrie - commerce	0,00	0,00	0,00	150.000,00	15.000,00
6 Sylviculture- Agriculture	0,00	0,00	0,00	0,00	0,00
70>75 Enseignement	0,00	0,00	16.981,46	0,00	75.000,00
76>77 Culture et sports	0,00	0,00	0,00	0,00	58.104,22
78 Radio, télévision, presse	0,00	0,00	0,00	0,00	0,00
79 Culte	14.864,85	0,00	0,00	20.000,00	0,00
80>86 Action Sociale	0,00	0,00	0,00	0,00	0,00
87 Santé publique et hygiène	0,00	0,00	0,00	0,00	7.500,00
90>92 Logement	0,00	0,00	0,00	0,00	0,00
93 Aménagement du territoire	0,00	0,00	0,00	0,00	0,00

BILAN**ACTIF**

ACTIFS IMMOBILISES

	Codes	2019	2018
	21/28	28.516.218,67	26.680.785,89
I. Immobilisations incorporelles	21	1.920,03	6.107,84
II. Immobilisations corporelles	22/26	25.793.676,67	24.398.401,56
<u>Patrimoine immobilier</u>			
A. Terres et terrains non bâtis	220	842.395,91	771.972,89
B. Constructions et leurs terrains	221	12.886.816,24	12.738.537,84
C. Voiries	223	3.826.388,77	3.965.395,77
D. Ouvrages d'art	224	23.048,50	25.748,87
E. Cours et plans d'eau	226	689.650,24	670.903,99
<u>Patrimoine mobilier</u>			
F. Mobilier, matériel, équipements et signalisation routière.....	230/3	318.450,32	269.116,55
G. Patrimoine artistique et mobilier divers	234	0,00	0,00
<u>Autres immobilisations corporelles</u>			
H. Immobilisations en cours d'exécution	24	7.206.926,69	5.956.725,65
I. Droits réels d'emphythéoses et superficies.....	261	0,00	0,00
J. Immobilisations en location-financement	262/3	0,00	0,00
III. Subsidés d'investissements accordés	25	19.410,13	24.718,86
A. Aux entreprises privées	251	0,00	0,00
B. Aux ménages, ASBL et autres organismes	252	6.750,00	10.250,00
C. A l'Autorité supérieure.....	254	0,00	0,00
D. Aux autres pouvoirs publics	256	12.660,13	14.468,86
IV. Promesses de subsidés à recevoir, prêts	27	1.036.760,51	636.827,96
A. Promesse de subsidés à recevoir.....	270/4	1.036.760,51	636.827,96
B. Prêts accordés	275	0,00	0,00
V. Immobilisations financières	28	1.664.451,33	1.614.729,67
A. Participations et titres à revenus fixes	282/5	1.664.451,33	1.614.729,67
B. Cautionnements versés à plus d'un an	288	0,00	0,00
ACTIFS CIRCULANTS	30/58	4.846.202,60	5.977.668,15
VI. Stocks	301	0,00	0,00
VII. Créances à un an au plus	40/42	1.003.183,08	2.001.708,36
A. Débiteurs	40	213.906,82	313.245,62
B. Autres créances.....	41/42	789.276,26	1.688.462,74
1. T.V.A. et taxes additionnelles	411/2	66.622,41	45.548,57
2. Subsidés, dons et legs et emprunts	413	670.591,77	1.609.639,89
3. Intérêts, dividendes et ristournes	415	2.007,20	3.644,25
4. Créances diverses	416/8	24.431,63	4.019,15
C. Récupérations des remboursements d'emprunts.....	4251	25.623,25	25.610,88
D. Récupération des prêts.....	425/8	0,00	0,00
VIII. Opérations pour compte de tiers	48/A	0	0
IX. Comptes financiers	55/58	3.843.019,52	3.975.959,79
A. Placements de trésorerie à un an au plus	553	2.702.814,96	2.288.383,97
B. Valeurs disponibles	55	1.140.204,56	1.687.575,82
C. Paiements en cours.....	56/8	0,00	0,00
X. Comptes de régularisation et d'attente	49/A	0,00	26.472,51
TOTAL DE L'ACTIF	21/58	33.362.421,27	32.684.926,55

BILAN**PASSIF**

FONDS PROPRES

	Codes	2019	2018
	10/16	24.103.070,05	23.332.421,89
I'. Capital	10	8.295.625,65	8.295.625,65
II'. Résultats capitalisés	12	7.370.487,06	7.370.487,06
III'. Résultats reportés	13	1.821.319,32	1.589.699,00
A'. Des exercices antérieurs.....	1301	1.270.987,36	1.242.160,60
B'. De l'exercice précédent.....	1302	318.711,64	28.826,76
C'. Du dernier exercice.....	1303	231.620,32	318.711,64
IV'. Réserves	14	629.806,66	343.337,74
A'. Fonds de réserve ordinaire.....	14104	343.337,74	343.337,74
B'. Fonds de réserve extraordinaire.....	14105	286.468,92	0,00
V'. Subsidés d'investissement, dons et legs reçus	15	5.573.045,71	5.320.486,79
A'. Des entreprises privées	151	131.276,52	140.209,36
B'. Des ménages, des A.S.B.L. et autres organismes	152	1.782,11	3.564,23
C'. De l'Autorité supérieure	154	5.410.755,50	5.149.137,33
D'. Des autres pouvoirs publics	156	29.231,58	27.575,87
VI'. Provisions pour risques et charges	16	412.785,65	412.785,65
DETTES	17/49	9.251.517,50	9.318.552,35
VII'. Dettes à plus d'un an	17	7.840.704,77	7.791.869,63
A'. Emprunts à charge de la commune	171/5	7.404.788,72	7.488.045,04
B'. Emprunts à charge de l'Autorité supérieure.....	1714	435.916,05	303.824,59
C'. Emprunts à charge de tiers.....	172	0,00	0,00
D'. Dettes de location-financement.....	174	0,00	0,00
E'. Emprunts publics	176	0,00	0,00
F'. Dettes diverses à plus d'un an.....	177	0,00	0,00
G'. Garanties reçues à plus d'un an.....	178	0,00	0,00
VIII'. Dettes à un an au plus	43/6	1.406.930,34	1.522.691,33
A'. Dettes financières.....	43	835.565,53	729.234,02
1'. Remboursements d'emprunts	435	764.807,41	661.934,95
2'. Charges financières des emprunts	436	70.758,12	67.299,07
3'. Dettes sur comptes-courants.....	433	0,00	0,00
B'. Dettes commerciales	44	414.520,66	457.794,98
C'. Dettes fiscales, salariales et sociales	45	79.163,26	43.820,93
D'. Dettes diverses	464/7	77.680,89	291.841,40
IX'. Opérations pour compte de tiers	48/P	3.882,39	3.991,39
X'. Comptes de régularisation et d'attente	49/P	7.833,72	33.952,31
TOTAL DU PASSIF	10/49	33.362.421,27	32.684.926,55

COMPTE DE RESULTATS

	Codes	2019	2018
I. Charges courantes			
A. Achats de matières	60	298.930,30	317.019,62
B. Services et biens d'exploitation	61	761.294,81	783.637,31
C. Frais de personnel	62	2.329.588,26	2.223.010,11
D. Subsidés d'exploitation accordés	63	1.094.592,92	1.040.444,18
E. Remboursements des emprunts	64	442.617,29	410.466,95
F. Charges financières	65	154.333,47	149.820,90
a. Charges financières des emprunts	651/6	154.267,95	149.708,58
b. Charges financières diverses	657	0,00	0,00
c. Frais de la gestion financière	658	65,52	112,32
II. Sous-total (charges courantes)	60/65	5.081.357,05	4.924.399,07
III. Boni courant (II' - II)		107.257,17	22.831,83
IV. Charges résultant de la variation normale des valeurs de bilan, redressements et provisions			
A. Dotations aux amortissements	660	862.884,24	832.708,14
B. Réductions annuelles de valeurs	661	0,00	0,00
C. Réductions et variations des stocks	662/4	0,00	0,00
D. Redressement des récupérations des remboursements d'emprunts	665	20.489,93	19.616,61
E. Provisions pour risques et charges	666	0,00	0,00
F. Dotations aux amortissements des subsidés d'investissement accordés	667	13.018,05	13.028,79
V. Sous-total (charges non décaissées)	66	896.392,22	865.353,54
VI. Total des charges d'exploitation (II + V)	60/66	5.977.749,27	5.789.752,61
VII. Boni d'exploitation (VI' - VI)		472.117,55	210.866,69
VIII. Charges exceptionnelles			
A. Du service ordinaire	671	0,00	4.000,00
B. Du service extraordinaire	672	0,00	0,00
C. Charges exceptionnelles non budgétées	673	0,00	0,00
Sous-total (charges exceptionnelles)	67	0,00	4.000,00
IX. Dotations aux réserves			
A. Du service ordinaire	685	225.405,72	229.708,35
B. Du service extraordinaire	686	317.375,40	216.859,58
Sous-total des dotations aux réserves	68	542.781,12	446.567,93
X. Total des charges exceptionnelles et des dotations aux réserves (VIII + IX)	67/68	542.781,12	450.567,93
XI. Boni exceptionnel (X' - X)		0,00	107.844,95
XII. Total des charges (VI + X)		6.520.530,39	6.240.320,54
XIII. Boni de l'exercice (XII' - XII)		231.620,32	318.711,64
XIV. Affectation des bonis (XIII)			
A. Boni d'exploitation à reporter au bilan	69201	472.117,55	210.866,69
B. Boni exceptionnel à reporter au bilan	69202	0,00	107.844,95
Sous-total (affectation des résultats)	69	472.117,55	318.711,64
XV. Contrôle de balance (XII + XIV = XV')		6.992.647,94	6.559.032,18

COMPTE DE RESULTATS		Codes	2019	2018
I'. Produits courants				
A'. Produits de la fiscalité		70	2.790.306,29	2.737.560,98
B'. Produits d'exploitation		71	266.452,13	248.308,71
C'. Subsidés d'exploitation reçus et récupérations de charges de personnel		72/73	2.087.185,61	1.898.570,96
D'. Récupération des remboursements d'emprunts		74	20.489,93	19.616,61
E'. Produits financiers		75	24.180,26	43.173,64
a'. Récupération des charges financières des emprunts et des prêts accordés		751/5	5.897,91	6.226,35
b'. Produits financiers divers		754/7	18.282,35	36.947,29
II'. Sous-total (produits courants)		70/75	5.188.614,22	4.947.230,90
III'. Mali courant (II - II')			0,00	0,00
IV'. Produits résultant de la variation normale des valeurs de bilan, redressements, travaux internes				
A'. Plus-values annuelles		761	534.942,95	396.332,14
B'. Variations des stocks		764	0,00	0,00
C'. Redressement des cptes des remb. des emprunts		765	442.617,29	410.466,95
D'. Réductions des subsides d'investissement, des dons et legs obtenus		767	283.692,36	246.589,31
E'. Travaux internes passés à l'immobilisé		769	0,00	0,00
V'. Sous-total (produits non encaissés)		76	1.261.252,60	1.053.388,40
VI'. Total des produits d'exploitation (II' + V')		70/76	6.449.866,82	6.000.619,30
VII'. Mali d'exploitation (VI - VI')			0,00	0,00
VIII'. Produits exceptionnels				
A'. Du service ordinaire		771	28.929,85	4.492,95
B'. Du service extraordinaire		772	0,00	0,00
C'. Produits exceptionnels non budgétés		773	17.041,84	0,00
Sous-total (produits exceptionnels)		77	45.971,69	4.492,95
IX'. Prélèvements sur les réserves				
A'. Du service ordinaire		785	0,00	0,00
B'. Du service extraordinaire		786	256.312,20	553.919,93
Sous-total des prélèvements sur réserves		78	256.312,20	553.919,93
X'. Total des produits exceptionnels et des prélèvements sur réserves (VIII' + IX')		77/78	302.283,89	558.412,88
XI'. Mali exceptionnel (X - X')			240.497,23	0,00
XII'. Total des produits (VI' + X')			6.752.150,71	6.559.032,18
XIII'. Mali de l'exercice (XII - XII')			0,00	0,00
XIV'. Affectation des malis (XIII')				
A'. Mali d'exploitation à reporter au bilan		79201	0,00	0,00
B'. Mali exceptionnel à reporter au bilan		79202	240.497,23	0,00
Sous-total (affectation des résultats)		79	240.497,23	0,00
XV'. Contrôle de balance (XII' + XIV' = XV)			6.992.647,94	6.559.032,18

Commentaires

Glossaire

Termes

Définitions:

Exercice propre	L'exercice du document allant du 1er janvier au 31 décembre
Exercices antérieurs	Les opérations antérieures à l'exercice propre
Résultat global	Le boni ou le mali de l'exercice propre cumulé avec celui des exercices antérieurs
Dépenses de transfert	Dépenses effectuées à destination de tiers à la commune (d'autres institutions, organismes, ménages ..)
Recettes de transfert	Recettes en provenance de tiers (subsides, taxes, ...)
Recettes de prestation	Recettes découlant de services payants rendus par la commune, de locations, de droits d'entrée ...
Dépenses de prélèvements	Sommes prélevées sur les excédents budgétaires par la commune pour alimenter des fonds de réserves ordinaires ou extraordinaires (pour financer des dépenses d'investissement sur fonds propres) ou des provisions (pour faire face à des charges futures importantes)
Recettes de prélèvements	Utilisation des fonds de réserve et des provisions (constitués au moyen des dépenses de prélèvement)
Ordinaire	Les recettes et dépenses nécessaires au fonctionnement de la commune (taxes, subventions , salaires,électricité,fournitures,...)
Extraordinaire	Les dépenses et leurs moyens de financement afférentes aux investissements (travaux importants, rénovations, achat de matériel et de véhicules etc ...)